



VICERRECTORIA ACADÉMICA

DIRECCIÓN DE DESARROLLO CURRICULAR

ÁREA DE GESTIÓN CURRICULAR Y DESARROLLO ACADÉMICO DOCENTE

ACADÉMICOS PLANTA CAPACITADOS

Grupos de Profesionalización del Docente UA

Enero 2021

INTRODUCCIÓN

La actualización permanente de las bases de datos sobre los grados de profesionalización docente de la Universidad de Antofagasta es una de las prioridades del Área de Gestión Curricular y Desarrollo Académico Docente, esto permite observar el avance en el perfeccionamiento continuo de los docentes y poder aplicar las acciones necesarias a aquellos que se encuentren en grupos más descendidos en función de la profesionalización docente, para que puedan capacitarse y mejorar sus prácticas pedagógicas, al bajar el modelo educativo Institucional y las metodologías activas al quehacer de aula, lo cual incide finalmente en el aprendizaje de los estudiantes.

GRUPOS DE PROFESIONALIZACIÓN

El Área de Gestión Curricular y Desarrollo Académico Docente, estableció **Grupos de Profesionalización docente** y así de este modo, poder ofrecer a los académicos capacitaciones acorde al grupo en que se encuentra cada uno.

GRUPOS	HORAS	DESCRIPCIÓN
0	0	Académicos que no han participado de capacitaciones.
1	01 - 214	Académicos que han participado de talleres, cursos, capacitaciones y/o jornadas de capacitación.
2	215 - 342	Académicos que han participado de alguna versión del “Diplomado en Docencia Universitaria”, y que pueden haber participado o no en talleres, cursos, capacitaciones y/o jornadas de capacitación.
3	1600	Académicos que han participado de alguna versión del “Programa Máster en Docencia para Profesorado Universitario” y que pueden haber participado o no en talleres, cursos, capacitaciones y/o jornadas de capacitación.
4	1815	Académicos que han participado de alguna versión del “Programa Máster en Docencia para Profesorado Universitario” y de alguna versión del “Diplomado en Docencia Universitaria”, pudiendo haber participados o no, en talleres, cursos, capacitaciones y/o jornadas de capacitación.

En este listado, se consideraron sólo aquellos académicos/docentes contratados que cuentan con una modalidad contractual equivalente a **“A plazo”, “Fijo” e “Indefinido” al año 2020**, realizando un comparativo con la situación de los grupos de profesionalización, al año 2019.

PROFESIONALIZACIÓN POR FACULTAD

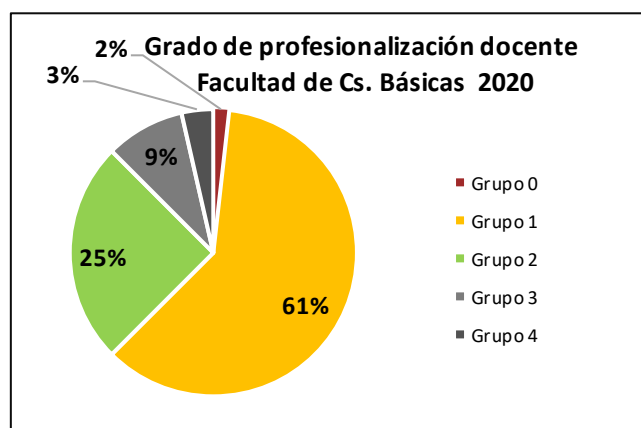
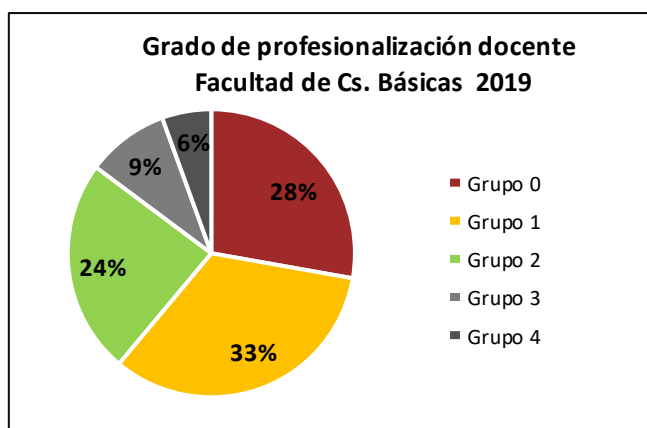
FACULTAD DE CIENCIAS BÁSICAS

Al 2° Semestre de 2020, la Facultad de Ciencias Básicas presenta 56 académicos contratados. De ellos, 55 han participado en actividades de capacitación en docencia, representando el 98% de los académicos.

A continuación, se muestra el grado de profesionalización docente por grupos, realizando el comparativo entre el año 2019 y 2020.

Académicos capacitados por grupos 2019				
Grupo 0	Grupo 1	Grupo 2	Grupo 3	Grupo 4
15	18	13	5	3

Académicos capacitados por grupos 2020				
Grupo 0	Grupo 1	Grupo 2	Grupo 3	Grupo 4
1	34	14	5	2



Departamento	Académicos Capacitados		Académicos No Capacitados	
	Cantidad	Porcentaje	Cantidad	Porcentaje
Física	7	58 %	5	42 %
Matemática	20	83 %	4	17 %
Química	12	67 %	6	33 %
Total Facultad	39	72 %	15	28 %

Departamento	Académicos Capacitados		Académicos No Capacitados	
	Cantidad	Porcentaje	Cantidad	Porcentaje
Física	13	100 %	0	0 %
Matemática	26	100 %	0	0 %
Química	16	94 %	1	6 %
Total Facultad	55	98 %	1	2 %

ANÁLISIS CUANTITATIVO POR FACULTAD

Durante el año 2020 aumentó la planta de académicos a 56, en este periodo, 15 docentes se movilizaron a grupos superiores de profesionalización, disminuyendo en un 26% el grupo 0 (académicos no capacitados).

Debido a la participación en la versión 2020 del Diplomado en docencia universitaria, aumentó en un 1% el grupo 2 de esta facultad.

El 37,5% de los académicos (21) ha participado de programas de capacitación formal (grupos 2, 3 y 4: Diplomado en Docencia Universitaria UA y Máster en Docencia para Profesorado Universitario UA-UB), mientras que un 62,5% de ellos (35) no se ha capacitado en docencia o sólo ha participado de capacitaciones básicas (grupos 0 y 1).

ANÁLISIS CUANTITATIVO POR DEPARTAMENTOS

En los departamentos de Física y Matemática, todos los académicos no capacitados el 2019, se movilizaron al siguiente grupo de profesionalización, quedando capacitados el 100% de sus académicos, mientras que en el departamento de Química se movilizaron 5 académicos no capacitados el 2019 al grupo siguiente de profesionalización, restando sólo 1 académico por capacitar.

REGISTROS INDIVIDUALIZADOS POR FACULTAD Y SUS DEPARTAMENTOS, DE LOS GRUPOS DE PROFESIONALIZACIÓN

Académicos/docentes contratados que cuentan con una modalidad contractual equivalente a “A plazo”, “Fijo” e “Indefinido”, durante los años 2019 y 2020.

FACULTAD DE CIENCIAS BÁSICAS 2019						
N°	ACADÉMICOS CAPACITADOS			ACADÉMICOS NO CAPACITADOS		
	Nombre del académico	Hrs.	Nivel	Nombre del académico	Hrs.	Nivel
DEPARTAMENTO DE FÍSICA						
1	AHUMADA GUERRA WALDO	44	1	RAMIREZ FERNANDEZ ALBERTO	22	0
2	CARDENAS MANCILLA ALEJANDRO	44	1	BELLORIN ROMERO JORGE	44	0
3	LARA CHAPARRO GUSTAVO	44	1	GOYENECHÉ DARDO MIGUEL	44	0
4	LASTRA PEREZ FREDDY	44	1	MARTIN DE JULIAN PABLO	44	0
5	MAASS ARTIGAS FERNANDO	44	1	SILVA ZUNIGA HECTOR	44	0
6	URZUA DURAN GILBERTO	44	1			
7	BEIZA AYALA FELIPE	22	2			
DEPARTAMENTO DE MATEMÁTICA						
1	ESCALIER SOTO DALIA	22	1	ALVAREZ MARIA ALEJANDRA	44	0
2	OLIVARES FUNES JORGE	22	1	GOMEZ GERALDO HECTOR	44	0
3	OLMOS CARVAJAL NEVEKA	22	1	IRIARTE SALINAS YURI	44	0
4	CORTES VEGA LUIS	44	1	NINA HOOPER HANS	44	0
5	ESCOBAR FLORES CARLOS	44	1			
6	FERNANDEZ MIRANDA MERCEDES	44	1			
7	MARTINEZ HERRERA ELISEO	44	1			
8	ARRUE ALVAREZ JAIME	44	1			
9	REYES ROCABADO JIMMY	44	1			
10	SOTOMAYOR AGUIRRE ADRIAN	44	1			
11	VARELA VELIZ HECTOR	44	1			
12	ALARCON HIDALGO ALICIA	22	2			
13	ROJAS CASTRO DANIZA	22	2			
14	CORTES OLIVARES PEDRO	44	2			
15	HUERTA MARIN PEDRO	44	2			
16	ROJAS PLAZA MARIO	44	2			
17	ROJAS MEDAR MARIA DRINA	44	3			
18	ALVAREZ DONOSO MAURA	22	4			
19	RIVEROS MORAN ERIKA	22	4			
20	CALABRESE HELENA GIGLIA	44	4			
DEPARTAMENTO DE QUÍMICA						
1	BRITO BOBADILLA IVAN	44	1	LLANOS SILVA JAIME	12	0
2	CARUS SATAS EMILIO	22	2	BORQUEZ RAMIREZ JORGE	44	0

3	PAREDES POBLETE ADRIAN	22	2	GARCIA DEL MORAL ZABALA MARIA DEL PILAR	44	0
4	CUEVAS SANCHEZ JACQUELINE	44	2	MORALES BORCOSQUE GLAUCO	44	0
5	MORALES SILVA TATIANA	44	2	RIVERA YANEZ LIDIA	44	0
6	PADILLA CAMPOS LUIS	44	2	ROMAN SILVA DOMINGO	44	0
7	PEDREROS TAPIA SAMUEL	44	2			
8	PIZARRO VEAS ISABEL	44	2			
9	AVILA DONOSO JUAN	22	3			
10	CORTES PENA PEDRO	22	3			
11	SIERRA DIAZ EDNA	34	3			
12	MANCILLA POOL ARLETT	44	3			

FACULTAD DE CIENCIAS BÁSICAS 2020						
N°	ACADÉMICOS CAPACITADOS			ACADÉMICOS NO CAPACITADOS		
	Nombre del académico	Hrs.	Nivel	Nombre del académico	Hrs.	Nivel
DEPARTAMENTO DE FÍSICA						
1	AHUMADA GUERRA WALDO	44	1			
2	CARDENAS MANCILLA ALEJANDRO	44	1			
3	LARA CHAPARRO GUSTAVO	44	1			
4	LASTRA PEREZ FREDDY	44	1			
5	MAASS ARTIGAS FERNANDO	44	1			
6	URZUA DURAN GILBERTO	44	1			
7	BEIZA AYALA FELIPE	22	1			
8	MARTIN DE JULIAN PABLO	44	1			
9	RAMIREZ FERNANDEZ ALBERTO	22	1			
10	BELLORIN ROMERO JORGE	44	1			
11	GOYENECHÉ DARDO MIGUEL	44	1			
12	SILVA ZUÑIGA HECTOR	44	1			
13	GARCIA DEL MORAL ZABALA MARIA		1			
DEPARTAMENTO DE MATEMÁTICA						
1	ESCALIER SOTO DALIA	22	1			
2	NINA HOOPER HANS	44	1			
3	OLMOS CARVAJAL NEVENKA	22	1			
4	CORTES VEGA LUIS	44	1			
5	ESCOBAR FLORES CARLOS	44	1			
6	FERNANDEZ MIRANDA MERCEDES	44	1			
7	MARTINEZ HERRERA ELISEO	44	1			
8	ARRUE ALVAREZ JAIME	44	1			
9	REYES ROCABADO JIMMY	44	1			
10	SOTOMAYOR AGUIRRE ADRIAN	44	1			
11	VARELA VELIZ HECTOR	44	1			
12	ROJAS MEDAR MARIA DRINA	44	1			
13	ALVAREZ MARIA ALEJANDRA	44	1			
14	GOMEZ GERALDO HECTOR	44	1			
15	IRIARTE SALINAS YURI	44	1			
16	MONDACA ORTIZ GUILLERMO		1			
17	ALARCON HIDALGO ALICIA	22	2			
18	ROJAS CASTRO DANIZA	22	2			
19	CORTES OLIVARES PEDRO	44	2			
20	HUERTA MARIN PEDRO	44	2			
21	ROJAS PLAZA MARIO	44	2			
22	OLIVARES FUNES JORGE	22	2			

23	RODRIGUEZ ZAMBRANO JONNATHAN		2
24	ALVAREZ DONOSO MAURA	22	3
25	RIVEROS MORAN ERIKA	22	4
26	CALABRESE HELENA GIGLIA	44	4

DEPARTAMENTO DE QUÍMICA						
1	BRITO BOBADILLA IVAN	44	1	RIVERA YAÑEZ LIDIA	44	0
2	LLANOS SILVA JAIME	12	1			
3	BORQUEZ RAMIREZ JORGE	44	1			
4	MORALES BORCOSQUE GLAUCO	44	1			
5	ROMAN SILVA DOMINGO	44	1			
6	CARUS SATAS EMILIO	22	2			
7	PAREDES POBLETE ADRIAN	22	2			
8	CUEVAS SANCHEZ JACQUELINE	44	2			
9	MORALES SILVA TATIANA	44	2			
10	PADILLA CAMPOS LUIS	44	2			
11	PEDREROS TAPIA SAMUEL	44	2			
12	PIZARRO VEAS ISABEL	44	2			
13	AVILA DONOSO JUAN	22	3			
14	CORTES PEÑA PEDRO	22	3			
15	SIERRA DIAZ EDNA	34	3			
16	MANCILLA POOL ARLETT	44	3			

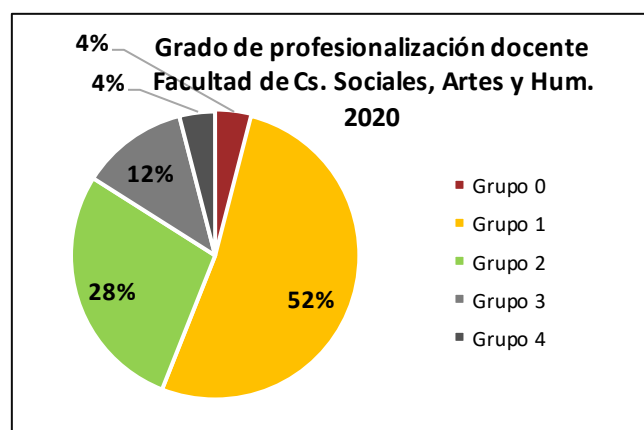
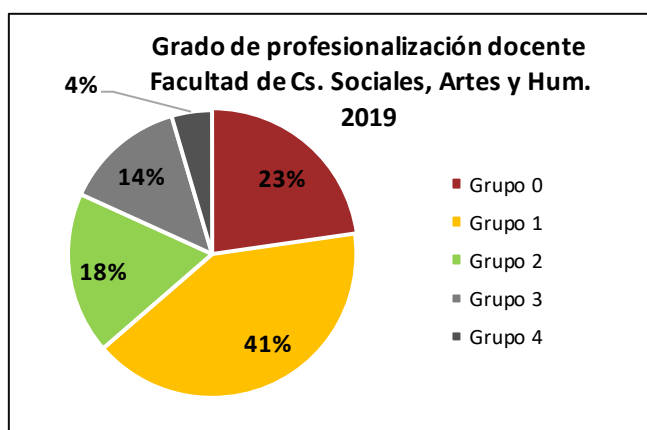
FACULTAD DE CIENCIAS SOCIALES, ARTES Y HUMANIDADES

Al 2° Semestre de 2020, la Facultad de Ciencias Sociales, Artes y Humanidades presenta **25** académicos contratados. De ellos, **24** han participado en actividades de capacitación en docencia, representando el **96 %** de los académicos.

A continuación, se muestra el grado de profesionalización docente por grupos, realizando el comparativo entre el año 2019 y el año 2020

Académicos capacitados por grupos 2019				
Grupo 0	Grupo 1	Grupo 2	Grupo 3	Grupo 4
5	9	4	3	1

Académicos capacitados por grupos 2020				
Grupo 0	Grupo 1	Grupo 2	Grupo 3	Grupo 4
1	13	7	3	1



Departamento	Académicos Capacitados		Académicos No Capacitados	
	Cantidad	Porcentaje	Cantidad	Porcentaje
Cs. Sociales	17	77 %	5	23 %
Total Facultad	17	77 %	5	23 %

Departamento	Académicos Capacitados		Académicos No Capacitados	
	Cantidad	Porcentaje	Cantidad	Porcentaje
Ciencias Sociales	24	96%	1	4%
Total Facultad	24	96%	1	4%

ANÁLISIS CUANTITATIVO POR FACULTAD

Durante el año 2020 aumentó la planta de académicos a 25, de estos 4 docentes se movilizaron a grupos superiores de profesionalización, disminuyendo a un 4% el grupo 0 (académicos no capacitados).

El 44% de los académicos (11) ha participado de programas de capacitación formal (grupos 2, 3 y 4: Diplomado en Docencia Universitaria UA y Máster en Docencia para Profesorado Universitario UA-UB), mientras que un 56% de ellos (14) no se ha capacitado en docencia o sólo ha participado de capacitaciones básicas (grupos 0 y 1).

REGISTROS INDIVIDUALIZADOS POR FACULTAD Y SUS DEPARTAMENTOS, DE LOS GRUPOS DE PROFESIONALIZACIÓN

Académicos/docentes contratados que cuentan con una modalidad contractual equivalente a “A plazo”, “Fijo” e “Indefinido”, durante los años 2019 y 2020.

FACULTAD DE CIENCIAS SOCIALES, ARTES Y HUMANIDADES (2019)						
N°	ACADÉMICOS CAPACITADOS			ACADÉMICOS NO CAPACITADOS		
	Nombre del académico	Hrs.	Nivel	Nombre del académico	Hrs.	Nivel
DEPARTAMENTO DE CIENCIAS SOCIALES						
1	VARGAS ORDENES MIXI	33	1	GONZALEZ PIZARRO JOSE	10	0
2	BREEMS LEITON EDUARDO	44	1	DEL VALLE TAPIA MILENKO	44	0
3	CASTILLO GUERRA ISAIAS	44	1	LLAGOSTERA MARTINEZ AGUSTIN	44	0
4	GONZALEZ RODRIGUEZ MARIA CONSUELO	44	1	PACHECO LOINS MIGUEL ROBERTO	44	0
5	HIRSCH MARTINEZ EVELYN	44	1	PEREIRA SALAZAR CLAUDIO	44	0
6	MENDEZ CARO LEYLA	44	1			
7	NAZAR MIRANDA CLAUDIO	44	1			
8	VALDERRAMA HIDALGO CLAUDIA	44	1			
9	WORMALD DIAZ CARLOS	44	1			
10	ACEVEDO MUNOZ SEBASTIAN	44	2			
11	CARMONA ROBLES GABRIEL	44	2			
12	GONZALEZ MUNOZ CARLOS	44	2			
13	OLGUIN DURAN ALBERTO	44	2			
14	GAETE QUEZADA RICARDO	44	3			
15	MAMANI CARLO ALEXIS	44	3			
16	PEREZ ZUNIGA RODRIGO	44	3			
17	FLORES ROA VICTORIA	44	4			

FACULTAD DE CIENCIAS SOCIALES, ARTES Y HUMANIDADES (2020)						
N°	ACADÉMICOS CAPACITADOS			ACADÉMICOS NO CAPACITADOS		
	Nombre del académico	Hrs.	Nivel	Nombre del académico	Hrs.	Nivel
DEPARTAMENTO DE CIENCIAS SOCIALES						
1	VARGAS ORDENES MIXI	33	1	LLAGOSTERA MARTINEZ AGUSTIN	44	0
2	BREEMS LEITON EDUARDO	44	1			
3	CASTILLO GUERRA ISAIAS	44	1			
4	GONZALEZ RODRIGUEZ MARIA	44	1			
5	HIRSCH MARTINEZ EVELYN	44	1			
6	MENDEZ CARO LEYLA	44	1			
7	NAZAR MIRANDA CLAUDIO	44	1			
8	VALDERRAMA HIDALGO CLAUDIA	44	1			
9	WORMALD DIAZ CARLOS	44	1			
10	PACHECO LOINS MIGUEL	44	1			
11	GONZALEZ PIZARRO JOSE	10	1			
12	DEL VALLE TAPIA MILENKO	44	1			
13	GONZALEZ CORNEJO ANDREA		1			
14	CARRERA HERRERA MARCELO		2			
15	TAPIA RODRÍGUEZ ELIZABETH		2			
16	ACEVEDO MUÑOZ SEBASTIAN	44	2			
17	CARMONA ROBLES GABRIEL	44	2			

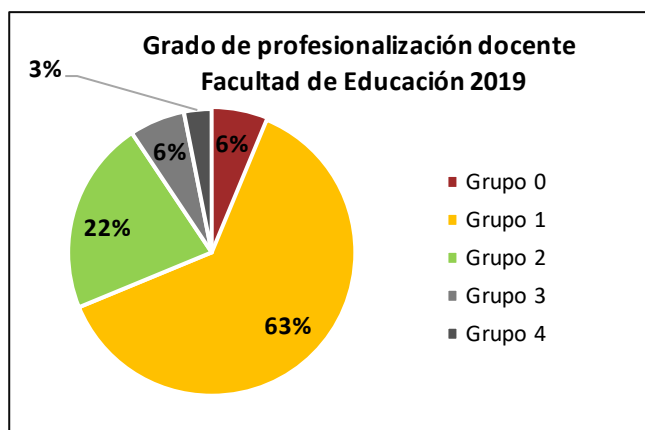
18	CORTES AROS CLAUDIO	44	2
19	GONZALEZ MUÑOZ CARLOS	44	2
20	OLGUIN DURAN ALBERTO	44	2
21	GAETE QUEZADA RICARDO	44	3
22	MAMANI CARLO ALEXIS	44	3
23	PEREZ ZUÑIGA RODRIGO	44	3
24	FLORES ROA VICTORIA	44	4

FACULTAD DE EDUCACIÓN

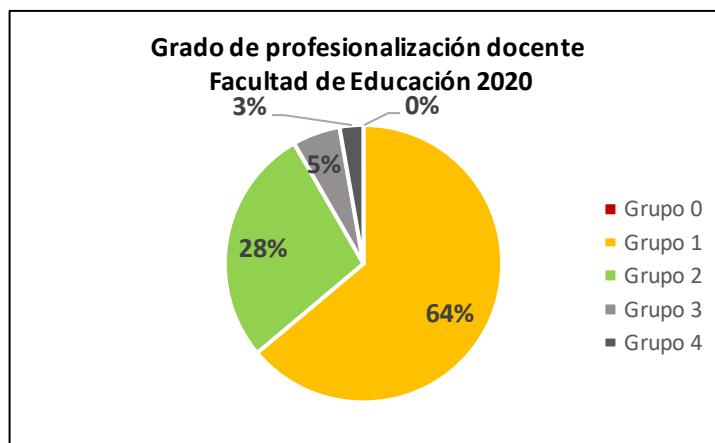
Al 2° Semestre de 2020, la Facultad de Educación presenta **36** académicos contratados. De ellos, **36** han participado en actividades de capacitación en docencia, representando el **100 %** de los académicos.

A continuación, se muestra el grado de profesionalización docente por grupos, realizando el comparativo entre el año 2019 y el año 2020

Académicos capacitados por grupos 2019				
Grupo 0	Grupo 1	Grupo 2	Grupo 3	Grupo 4
2	20	7	2	1



Académicos capacitados por grupos 2020				
Grupo 0	Grupo 1	Grupo 2	Grupo 3	Grupo 4
0	23	10	2	1



Departamento	Académicos Capacitados		Académicos No Capacitados	
	Cantidad	Porcentaje	Cantidad	Porcentaje
Educación	30	94 %	2	6 %
Total Facultad	30	94 %	2	6 %

Departamento	Académicos Capacitados		Académicos No Capacitados	
	Cantidad	Porcentaje	Cantidad	Porcentaje
Educación	36	100 %	0	0 %
Total Facultad	36	100 %	0	0%

ANÁLISIS CUANTITATIVO POR FACULTAD

Durante el año 2020 aumentó la planta de académicos a 36, en este periodo, los docentes no capacitados se movilizaron a grupos superiores de profesionalización, no presentando académicos en el nivel 0 (académicos no capacitados), encontrándose todos los académicos entre los niveles 2 y 4.

El 36% de los académicos (13) ha participado de programas de capacitación formal (grupos 2, 3 y 4: Diplomado en

Docencia Universitaria UA y Máster en Docencia para Profesorado Universitario UA-UB), mientras que un 64% de ellos (23) sólo ha participado de capacitaciones básicas (grupos 1)

REGISTROS INDIVIDUALIZADOS POR FACULTAD Y SUS DEPARTAMENTOS, DE LOS GRUPOS DE PROFESIONALIZACIÓN

Académicos/docentes contratados que cuentan con una modalidad contractual equivalente a “A plazo”, “Fijo” e “Indefinido”, durante los años 2019 y 2020.

FACULTAD DE EDUCACIÓN (2019)						
N°	ACADÉMICOS CAPACITADOS			ACADÉMICOS NO CAPACITADOS		
	Nombre del académico	Hrs.	Nivel	Nombre del académico	Hrs.	Nivel
Departamento de Educación						
1	ACOSTA PENA ROXANA	44	1	CORTES GOMEZ WILSON	44	0
2	ALVAREZ DURAN ENMANUEL	44	1	REJIDO SANCHEZ GISELLE	44	0
3	BAEZA TORO MIRIAN	44	1			
4	CASTRO GONZALEZ DANIEL	44	1			
5	CONTRERAS VEGA NATALIA	44	1			
6	GRANDON LAGUNAS OLGA	44	1			
7	HONORES MAMANI PATRICIA	44	1			
8	LEDESMA DE LAPEYRA VIVIANA	44	1			
9	ORREGO ORREGO DANIEL	44	1			
10	PIZARRO PIZARRO LILIANA	44	1			
11	PONCE DIAZ NICOLAS	44	1			
12	PRIETO FERRARO MARCELA	44	1			
13	RIVERA LAM MAILING	44	1			
14	RIVEROS DIEGUES NICOLE	44	1			
15	ROJAS ARAYA MANUEL	44	1			
16	SALINAS VALDES JUAN	44	1			
17	SILVA ZEPEDA CARMEN	44	1			
18	TAPIA HENRIQUEZ MARIO	44	1			
19	TRONCOSO ULLOA KAREN	44	1			
20	VIEYRA BRAVO MARTA	44	1			
21	BELTRAN GONZALEZ ANA	44	2			
22	BENITEZ VEGA MITZI	44	2			
23	CHANDIA ENRIQUEZ GUACOLDA	44	2			
24	GONZALEZ VALENCIA CYNTHIA	44	2			
25	HERRERA BRAVO CAROLA	44	2			
26	LEIGHTON ALVAREZ HELMUT	44	2			
27	REYES PERIC SILVANA	44	2			
28	FONTANA ADASME PAOLA	44	3			
29	HONORES MAMANI SANDRA	44	3			
30	CAYO MATURANA HUGO	22	4			

N°	ACADÉMICOS CAPACITADOS			ACADÉMICOS NO CAPACITADOS		
	Nombre del académico	Hrs.	Nivel	Nombre del académico	Hrs.	Nivel
Departamento de Educación						
1	ACOSTA PEÑA ROXANA	44	1			
2	ALVAREZ DURAN ENMANUEL	44	1			
3	BAEZA TORO MIRIAN	44	1			
4	CASTRO GONZALEZ DANIEL	44	1			
5	CONTRERAS VEGA NATALIA	44	1			
6	GRANDON LAGUNAS OLGA	44	1			
7	HONORES MAMANI PATRICIA	44	1			
8	LEDESMA DE LAPEYRA VIVIANA	44	1			
9	ORREGO ORREGO DANIEL	44	1			
10	PIZARRO PIZARRO LILIANA	44	1			
11	PONCE DIAZ NICOLAS	44	1			
12	PRIETO FERRARO MARCELA	44	1			
13	RIVERA LAM MAILING	44	1			
14	RIVEROS DIEGUES NICOLE	44	1			
15	ROJAS ARAYA MANUEL	44	1			
16	SALINAS VALDES JUAN	44	1			
17	SILVA ZEPEDA CARMEN	44	1			
18	TAPIA HENRIQUEZ MARIO	44	1			
19	TRONCOSO ULLOA KAREN	44	1			
20	CORTES GOMEZ WILSON	44	1			
21	REJIDO SANCHEZ GISELLE	44	1			
22	GAMBOA GONZALEZ MARIA		1			
23	VARGAS VELANDIA CARLOS		1			
24	MORALES SILVA TATIANA		2			
25	RETAMAL MUÑOZ CAMILA		2			
26	VIEYRA BRAVO MARTA	44	2			
27	BELTRAN GONZALEZ ANA	44	2			
28	BENITEZ VEGA MITZI	44	2			
29	CHANDIA ENRIQUEZ GUACOLDA	44	2			
30	GONZALEZ VALENCIA CYNTHIA	44	2			
31	HERRERA BRAVO CAROLA	44	2			
32	LEIGHTON ALVAREZ HELMUT	44	2			
33	REYES PERIC SILVANA	44	2			
34	FONTANA ADASME PAOLA	44	3			
35	HONORES MAMANI SANDRA	44	3			
36	CAYO MATURANA HUGO	22	4			

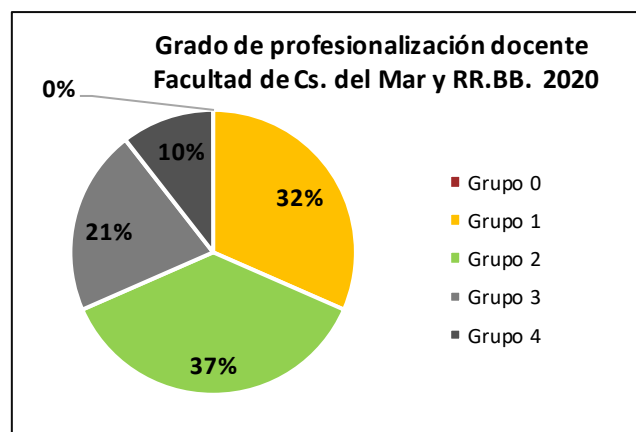
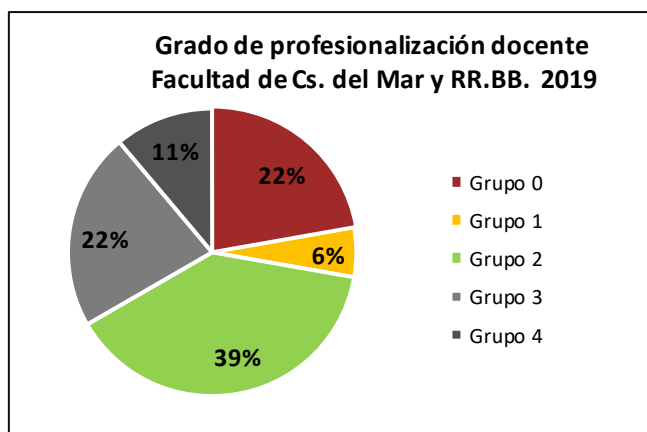
FACULTAD DE CIENCIAS DEL MAR Y RECURSOS BIOLÓGICOS

Al 2° Semestre de 2020, la Facultad de Ciencias del Mar y Recursos Biológicos presenta **19** académicos contratados. De ellos, **19** han participado en actividades de capacitación en docencia, representando el **100 %** de los académicos.

A continuación, se muestra el grado de profesionalización docente por grupos, realizando el comparativo entre el año 2019 y el año 2020.

Académicos capacitados por grupos 2019				
Grupo 0	Grupo 1	Grupo 2	Grupo 3	Grupo 4
4	1	7	4	2

Académicos capacitados por grupos 2020				
Grupo 0	Grupo 1	Grupo 2	Grupo 3	Grupo 4
0	6	7	4	2



Departamento	Académicos Capacitados		Académicos No Capacitados	
	Cantidad	Porcentaje	Cantidad	Porcentaje
Biotecnología	8	73 %	3	27 %
Cs. Acuáticas y Ambientales	6	86 %	1	14 %
Total Facultad	14	78 %	4	22 %

Departamento	Académicos Capacitados		Académicos No Capacitados	
	Cantidad	Porcentaje	Cantidad	Porcentaje
Biotecnología	12	100%	0	0%
Cs. Acuáticas y Ambientales	7	100%	0	0%
Total Facultad	19	100%	0	0%

ANÁLISIS CUANTITATIVO POR FACULTAD

Durante el año 2020 aumentó la planta de académicos a 19, en este periodo, 1 académico se movilizó a grupos superiores de profesionalización, disminuyendo a un 0% el grupo 0 (académicos no capacitados).

El 72% de los académicos (13) ha participado de programas de capacitación formal (grupos 2, 3 y 4: Diplomado en Docencia Universitaria UA y Máster en Docencia para Profesorado Universitario UA-UB), mientras que un 32% de ellos (6) no se ha capacitado en docencia o sólo ha participado de capacitaciones básicas (grupos 0 y 1).

ANÁLISIS CUANTITATIVO POR DEPARTAMENTOS

En el departamento de Biotecnología, el 25% de los académicos (3) se movilizó a grupos superiores de profesionalización, mientras que en el departamento de Ciencias Acuáticas y Ambientales, el 14% de los académicos (1) se movilizó a grupos superiores de profesionalización.

REGISTROS INDIVIDUALIZADOS POR FACULTAD Y SUS DEPARTAMENTOS, DE LOS GRUPOS DE PROFESIONALIZACIÓN

Académicos/docentes contratados que cuentan con una modalidad contractual equivalente a “A plazo”, “Fijo” e “Indefinido”, durante los años 2019 y 2020.

FACULTAD DE CIENCIAS DEL MAR Y RECURSOS BIOLÓGICOS (2019)						
N°	ACADÉMICOS CAPACITADOS			ACADÉMICOS NO CAPACITADOS		
	Nombre del académico	Hrs.	Nivel	Nombre del académico	Hrs.	Nivel
DEPARTAMENTO DE BIOTECNOLOGÍA						
1	ESPARZA MANTILLA MARIO	44	2	DORADOR ORTIZ CRISTINA	44	0
2	LAVIN SEPULVEDA PARIS	44	2	MATA CONTRERAS MARIA TERESA	44	0
3	LAY REMOLCOI MARGARITA	44	2	RIQUELME SALAMANCA CARLOS	44	0
4	RIVAS ALVAREZ MARIELLA	44	2			
5	SEPULVEDA VEGA CLAUDIA	44	2			
6	SILVA ACIARES FERNANDO	44	2			
7	ZAPATA ARCOS MANUEL	44	3			
8	MERCADO SEGUEL ANA	44	4			
DEPARTAMENTO DE CIENCIAS ACUÁTICAS Y AMBIENTALES						
1	WILSON PINTO RODOLFO	44	1	CASTRO ROMERO RAUL ENRIQUE	44	0
2	OLIVARES PAZ ALBERTO	44	2			
3	GUINEZ ARAYA MARCOS	22	3			
4	RAMOS DIAZ ROBERTO	44	3			
5	TAPIA MENDEZ LUIS	44	3			
6	CANTILLANEZ SILVA MARCELA	44	4			

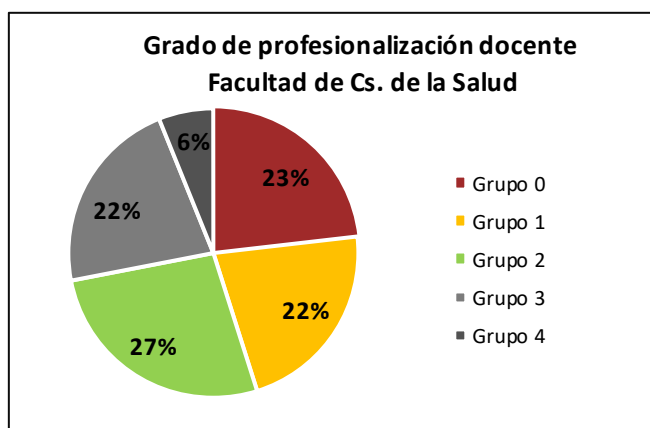
FACULTAD DE CIENCIAS DEL MAR Y RECURSOS BIOLÓGICOS (2020)						
N°	ACADÉMICOS CAPACITADOS			ACADÉMICOS NO CAPACITADOS		
	Nombre del académico	Hrs.	Nivel	Nombre del académico	Hrs.	Nivel
DEPARTAMENTO DE BIOTECNOLOGÍA						
1	DORADOR ORTIZ CRISTINA	44	1			
2	MATA CONTRERAS MARIA	44	1			
3	RIQUELME SALAMANCA CARLOS	44	1			
4	ESPARZA MANTILLA MARIO	44	2			
5	LAVIN SEPULVEDA PARIS	44	2			
6	LAY REMOLCOI MARGARITA	44	2			
7	RIVAS ALVAREZ MARIELLA	44	2			
8	SEPULVEDA VEGA CLAUDIA	44	2			
9	SILVA ACIARES FERNANDO	44	2			
10	OLIVARES PAZ ALBERTO	44	2			
11	ZAPATA ARCOS MANUEL	44	3			
12	MERCADO SEGUEL ANA	44	4			
DEPARTAMENTO DE CIENCIAS ACUÁTICAS Y AMBIENTALES						
1	WILSON PINTO RODOLFO	44	1			
2	CASTRO ROMERO RAUL	44	1			
3	AVENDAÑO DIAZ MIGUEL		1			
4	GUIÑEZ ARAYA MARCOS	22	3			
5	RAMOS DIAZ ROBERTO	44	3			
6	TAPIA MENDEZ LUIS	44	3			
7	CANTILLANEZ SILVA MARCELA	44	4			

FACULTAD DE CIENCIAS DE LA SALUD

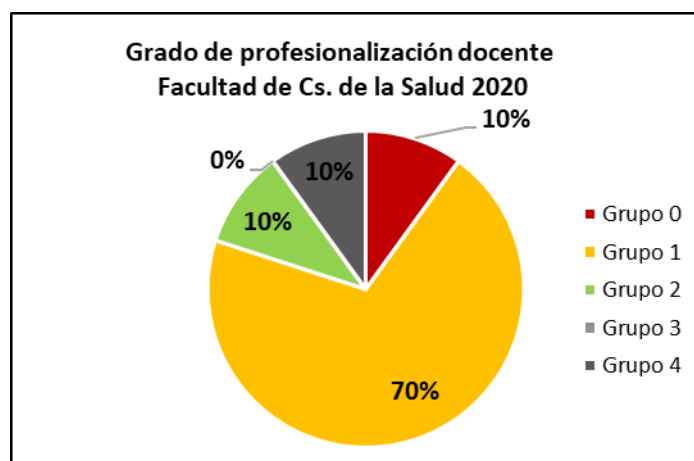
Al 2° Semestre de 2020, la Facultad de Ciencias de la Salud presenta 90 académicos contratados. De ellos, **88** han participado en actividades de capacitación en docencia, representando el **98 %** de los académicos.

A continuación, se muestra el grado de profesionalización docente por grupos, realizando el comparativo entre los años 2019 y 2020.

Académicos capacitados por grupos 2019				
Grupo 0	Grupo 1	Grupo 2	Grupo 3	Grupo 4
19	18	22	18	5



Académicos capacitados por grupos 2020				
Grupo 0	Grupo 1	Grupo 2	Grupo 3	Grupo 4
2	35	29	19	5



Departamento	Académicos Capacitados		Académicos No Capacitados	
	Cantidad	Porcentaje	Cantidad	Porcentaje
Biomédico	17	74 %	6	26 %
Cs. de la Rehabilitación...	11	73 %	4	27 %
Cs. de los Alimentos...	8	73 %	3	27 %
Enfermería	8	89 %	1	11 %
Obstetricia	5	83 %	1	17 %
T. Médica	14	67 %	4	33 %
Total Facultad	63	77 %	19	23 %

Departamento	Académicos Capacitados		Académicos No Capacitados	
	Cantidad	Porcentaje	Cantidad	Porcentaje
Biomédico	26	96 %	1	4 %
Cs. de la Rehabilitación...	14	93 %	1	7 %
Cs. de los Alimentos...	10	100 %	0	0 %
Enfermería	10	100 %	0	0 %
Obstetricia	7	100 %	0	0 %
T. Médica	21	100 %	0	0 %
Total Facultad	88	98 %	2	2 %

ANÁLISIS CUANTITATIVO POR FACULTAD

Durante el año 2020 disminuyó la planta de académicos a 90, en este periodo, 37 docentes se movilizaron a grupos superiores de profesionalización, disminuyendo en un 21% el grupo 0 (académicos no capacitados). Debido a la participación en la versión 2020 del Diplomado en docencia universitaria, aumentó en un 2% el grupo 3 de esta facultad.

El 59% de los académicos (53) ha participado de programas de capacitación formal (grupos 2, 3 y 4: Diplomado en Docencia Universitaria UA y Máster en Docencia para Profesorado Universitario UA-UB), mientras que un 41% de ellos (37) no se ha capacitado en docencia o sólo ha participado de capacitaciones básicas (grupos 0 y 1).

ANÁLISIS CUANTITATIVO POR DEPARTAMENTOS

En los departamentos de Cs. de los Alimentos y Nutrición, Enfermería, Obstetricia y T. Médica, todos los académicos no capacitados el 2019, se movilizaron al siguiente grupo de profesionalización, quedando capacitados el 100% de sus académicos. El departamento Cs. de la Rehabilitación y Movimiento Humano, se movilizaron 3 académicos no capacitados el 2019 al grupo siguiente de profesionalización, restando sólo 1 académico por capacitar. Mientras que el departamento de Biomédico, se movilizaron 5 académicos no capacitados el 2019 al grupo siguiente de profesionalización, restando sólo 1 académico por capacitar.

REGISTROS INDIVIDUALIZADOS POR FACULTAD Y SUS DEPARTAMENTOS, DE LOS GRUPOS DE PROFESIONALIZACIÓN

Académicos/docentes contratados que cuentan con una modalidad contractual equivalente a “A plazo”, “Fijo” e “Indefinido”, durante los años 2019 y 2020.

CIENCIAS DE LA SALUD (2019)						
N°	ACADÉMICOS CAPACITADOS			ACADÉMICOS NO CAPACITADOS		
	Nombre del académico	Hrs.	Nivel	Nombre del académico	Hrs.	Nivel
DEPARTAMENTO DE BIOMÉDICO						
1	LAVADO SEPULVEDA ASTRID	22	1	CIFUENTES JORQUERA FREDI	44	0
2	JARA REYES CATHERINE	44	1	GOMEZ SILVA BENITO	44	0
3	SIGNORELLI SENTIS JANETTI	44	1	MORALES RETAMAL PATRICIO	44	0
4	VALDIVIA GANDUR IVAN	44	1	RAMIREZ GALLARDO MARCO	44	0
5	WULFF ZOTTELE CRISTIAN	44	1	SILVA URRRA JUAN	44	0
6	DIAZ EMILCE		1	ZAMORANO MOLINA PEDRO	44	0
7	ZAMORA COVARRUBIAS MAURICIO	22	2			
8	FIGUEROA SANCHEZ MANUEL	44	2			
9	GALETOVIC CARABANTES	44	2			
10	GALVEZ AREVALO ANITA	44	2			
11	KONG ROJAS MILENE	44	2			
12	OYARCE MELLA MAURICIO	44	2			
13	QUAAS FERMANDOIS ALEX	44	2			
14	URBINA RIVERA JUAN	44	2			
15	URRUTIA MORALES LUIS	44	2			
16	KONG ROJAS MARIA SOLEDAD	22	3			
17	ORREGO LILLO PATRICIO	44	3			
18	TAPIA TAPIA SILVIA	44	3			
DEPARTAMENTO DE CIENCIAS DE LA REHABILITACIÓN Y EL MOVIMIENTO HUMANO						
1	ABARCA CASTILLO MARIA MIREYA	44	1	BALLESTEROS AGUIRRE FRANCISCO	22	0
2	MORALES ACOSTA GINA	44	1	COLLAO ITURRA RICARDO	22	0
3	PACHECO CABRERA CARLOS	44	1	GOMEZ INOSTROZA PAOLA	44	0
4	FONTANA VALDES MARIANELLA	44	2	LANG TAPIA MORIN	44	0
5	HERNANDEZ SEPULVEDA YHONATTAN	44	2			
6	SAAVEDRA MARTINEZ PEDRO	44	2			
7	ALVAREZ ANDRADE MILENA	44	3			
8	RIVERA IRATCHET MONSERRAT	44	3			
9	SOLARI MONTENEGRO GUIDO	44	3			

10	VARGAS MATAMALA MARTIN	44	3			
11	VELASCO MUR ALEJANDRA	44	4			
DEPARTAMENTO DE CIENCIAS DE LOS ALIMENTOS Y NUTRICIÓN						
1	LARRAZABAL FUENTES MARIA JOSE	44	1	CEREZAL MEZQUITA PEDRO	44	0
2	CARDENAS QUEZADA ZULLY	44	2	LETELIER CARVAJAL JUAN	44	0
3	MUNOZ GUERRERO HERNAN	44	2	RUIZ DOMINGUEZ MARIA DEL CARMEN	44	0
4	BARRAZA BARRIONUEVO HAYLEEN	22	3			
5	SANZANA RAMOS SIGRID	22	3			
6	PACHECO MUNOZ VIVIANA	44	4			
7	VEGA SAAVEDRA MARCELA	44	4			
8	VIVANCO CUEVAS KARLA	44	4			
DEPARTAMENTO DE ENFERMERÍA						
1	GUTIERREZ CARMONA ANDRES	44	1	ARDILES IRARRAZABAL RODRIGO	44	0
2	ITURRA MALDONADO VERONICA R	44	1			
3	JORQUERA COX MONICA	44	1			
4	GATICA MERCADO PAULA	44	3			
5	JORQUERA MALEBRAN MILTON	44	3			
6	SANTORO AGENO ROSELLA	44	3			
7	VALDES JARA ANGELA	44	3			
8	VALDIVIA ROJAS YENNY	44	3			
DEPARTAMENTO DE OBSTETRICIA						
1	ALFARO TOLEDO JULIO	44	1	ALTAMIRANO DROGUETT JANET	44	0
2	CHIANG VERGARA VANESSA	44	1			
3	MARRODAN GARCIA MARCO	44	1			
4	ESCOBAR MENDEZ VALERIA	44	2			
5	HIDALGO CARVALLO PAULA	44	3			
DEPARTAMENTO DE TECNOLOGÍA MÉDICA						
1	GUTIERREZ ASTUDILLO BESSY	22	1	ARAYA ROJAS JORGE	44	0
2	GAHONA ROJAS JOSELYNE	44	1	GONZALEZ CORTES JORGE	44	0
3	VALENZUELA LOPEZ NICOMEDES	44	1	LIZAMA JIMENEZ CATHERINE	44	0
4	BAEZ VILLEGAS JOHN	44	2	VEGA PIZARRO JOSE LUIS	44	0
5	CATALAN RODRIGUEZ ALEJANDRO	44	2			
6	CORTES CRUZ LEONEL	44	2			
7	ESCOBAR VERA JORGE	44	2			
8	JARA GONZALEZ MARCO	44	2			
9	MUNOZ MILLAS CHRISTIAN	44	2			
10	NEIRA CORTES IVAN	44	2			
11	CASTILLO ALVAREZ VIVIAN	44	3			
12	CORVALAN NEIRA MARITZA	44	3			
13	ORIZOLA GRAFFO SANTIAGO	44	3			
14	CORTES PIZARRO RAIMUNDO	44	4			

CIENCIAS DE LA SALUD (2020)						
N°	ACADÉMICOS CAPACITADOS			ACADÉMICOS NO CAPACITADOS		
	Nombre del académico	Hrs.	Nivel	Nombre del académico	Hrs.	Nivel
DEPARTAMENTO DE BIOMÉDICO						
1	JARA REYES CATHERINE	44	1	CIFUENTES JORQUERA FREDI	44	0
2	SIGNORELLI SENTIS JANETTI	44	1			
3	VALDIVIA GANDUR IVAN	44	1			

4	WULFF ZOTTELE CRISTIAN	44	1
5	MORALES RETAMAL PATRICIO	44	1
6	SILVA URRRA JUAN	44	1
7	ZAMORANO MOLINA PEDRO	44	1
8	ZAMORA COVARRUBIAS MAURICIO	22	1
9	RAMIREZ GALLARDO MARCO	44	1
10	GOMEZ SILVA BENITO	44	1
11	VEGA PIZARRO JOSE		1
12	DIAZ LOIS EMILCE		2
13	LAVADO SEPULVEDA ASTRID	22	2
14	FIGUEROA SANCHEZ MANUEL	44	2
15	GALETOVIC CARABANTES ALEXANDRA	44	2
16	GALVEZ AREVALO ANITA	44	2
17	KONG ROJAS MILENE	44	2
18	OYARCE MELLA MAURICIO	44	2
19	QUAAS FERMANDOIS ALEX	44	2
20	URBINA RIVERA JUAN	44	2
21	URRUTIA MORALES LUIS	44	2
22	ESCOBAR VERA JORGE		2
23	JARA GONZALEZ MARCO		2
24	KONG ROJAS MARIA	22	3
25	ORREGO LILLO PATRICIO	44	3
26	TAPIA TAPIA SILVIA	44	3

DEPARTAMENTO DE CIENCIAS DE LA REHABILITACIÓN Y EL MOVIMIENTO HUMANO

1	ABARCA CASTILLO MARIA MIREYA	44	1	COLLAO ITURRA RICARDO	22	0
2	MORALES ACOSTA GINA	44	1			
3	LANG TAPIA MORIN	44	1			
4	ALVAREZ ANDRADE MILENA	44	1			
5	BALLESTEROS AGUIRRE FRANCISCO	22	1			
6	PACHECO CABRERA CARLOS	44	2			
7	GOMEZ INOSTROZA PAOLA	44	2			
8	FONTANA VALDES MARIANELLA	44	2			
9	HERNANDEZ SEPULVEDA YHONATTAN	44	2			
10	SAAVEDRA MARTINEZ PEDRO	44	2			
11	RIVERA IRATCHET MONSERRAT	44	3			
12	SOLARI MONTENEGRO GUIDO	44	3			
13	VARGAS MATAMALA MARTIN	44	3			
14	VELASCO MUR ALEJANDRA	44	4			

DEPARTAMENTO DE CIENCIAS DE LOS ALIMENTOS Y NUTRICIÓN

1	LARRAZABAL FUENTES MARIA JOSE	44	1
2	LETELIER CARVAJAL JUAN	44	1
3	RUIZ DOMINGUEZ MARIA	44	1
4	CEREZAL MEZQUITA PEDRO	44	1
5	CARDENAS QUEZADA ZULLY	44	2
6	MUÑOZ GUERRERO HERNAN	44	2
7	BARRAZA BARRIONUEVO HAYLEEN	22	3
8	PACHECO MUNOZ VIVIANA	44	4
9	VEGA SAAVEDRA MARCELA	44	4
10	VIVANCO CUEVAS KARLA	44	4

DEPARTAMENTO DE ENFERMERÍA

1	GUTIERREZ CARMONA ANDRES	44	1
2	ITURRA MALDONADO VERONICA R	44	1

3	JORQUERA COX MONICA	44	1
4	ARDILES IRARRAZABAL RODRIGO	44	1
5	GATICA MERCADO PAULA	44	3
6	JORQUERA MALEBRAN MILTON	44	3
7	SANTORO AGENO ROSELLA	44	3
8	VALDES JARA ANGELA	44	3
9	VALDIVIA ROJAS YENNY	44	3
10	MOYA CRUZ MARIA		3

DEPARTAMENTO DE OBSTETRICIA

1	ALFARO TOLEDO JULIO	44	1
2	CHIANG VERGARA VANESSA	44	1
3	MARRODAN GARCIA MARCO	44	1
4	AGENO SIERRA ROSELLA		1
5	ALTAMIRANO DROGUETT JANET	44	1
6	ESCOBAR MENDEZ VALERIA	44	2
7	HIDALGO CARVALLO PAULA	44	3

DEPARTAMENTO DE TECNOLOGÍA MÉDICA

1	GUTIERREZ ASTUDILLO BESSY	22	1
2	VALENZUELA LOPEZ NICOMEDES	44	1
3	ARAYA ROJAS JORGE	44	1
4	GONZALEZ CORTES JORGE	44	1
5	LIZAMA JIMENEZ CATHERINE	44	1
6	VEGA PIZARRO JOSE LUIS	44	1
7	GAHONA ROJAS JOSELYNE	44	2
8	BAEZ VILLEGAS JOHN	44	2
9	CATALAN RODRIGUEZ ALEJANDRO	44	2
10	CORTES CRUZ LEONEL	44	2
11	ESCOBAR VERA JORGE	44	2
12	JARA GONZALEZ MARCO	44	2
13	MUÑOZ MILLAS CHRISTIAN	44	2
14	NEIRA CORTES IVAN	44	2
15	MARCOLETA ROJAS ALICIA		2
16	CASTILLO ALVAREZ VIVIAN	44	3
17	CORVALAN NEIRA MARITZA	44	3
18	ORIZOLA GRAFFO SANTIAGO	44	3
19	SANZANA RAMOS SIGRID	22	3
20	KONG ROJAS MARIA		3
21	CORTES PIZARRO RAIMUNDO	44	4

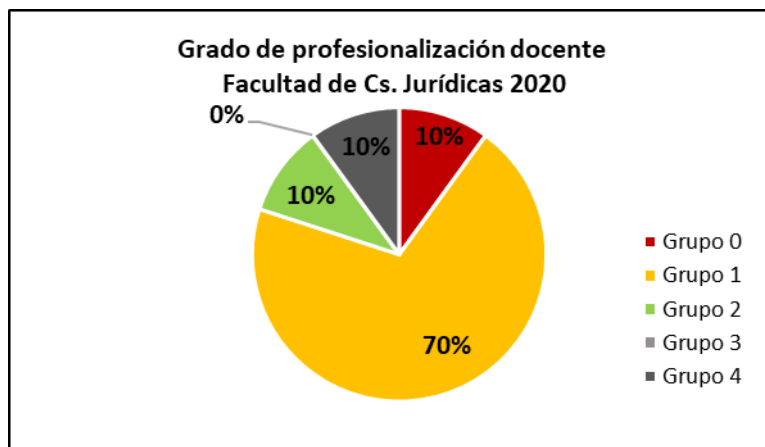
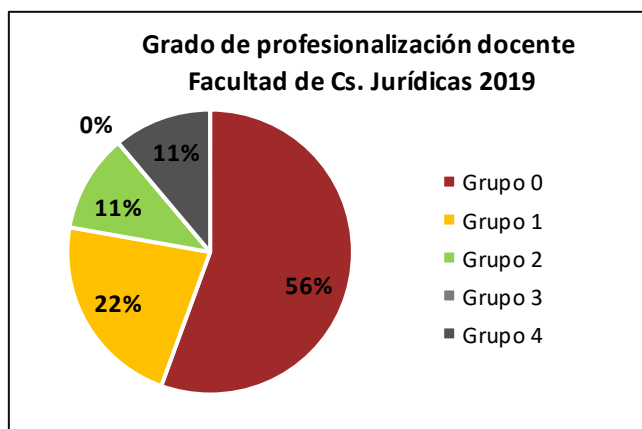
FACULTAD DE CIENCIAS JURÍDICAS

Al 2° Semestre de 2020, la Facultad de Ciencias Jurídicas presenta **10** académicos contratados. De ellos, **9** han participado en actividades de capacitación en docencia, representando el **90 %** de los académicos.

A continuación, se muestra el grado de profesionalización docente por grupos, realizando el comparativo entre los años 2019 y 2020.

Académicos capacitados por grupos 2019				
Grupo 0	Grupo 1	Grupo 2	Grupo 3	Grupo 4
5	2	1	0	1

Académicos capacitados por grupos 2020				
Grupo 0	Grupo 1	Grupo 2	Grupo 3	Grupo 4
1	7	1	0	1



Departamento	Académicos Capacitados		Académicos No Capacitados	
	Cantidad	Porcentaje	Cantidad	Porcentaje
Derecho	4	44 %	5	56 %
Total Facultad	4	44 %	5	56 %

Departamento	Académicos Capacitados		Académicos No Capacitados	
	Cantidad	Porcentaje	Cantidad	Porcentaje
Derecho	9	90 %	1	10 %
Total Facultad	9	90 %	1	10 %

ANÁLISIS CUANTITATIVO POR FACULTAD

De la totalidad de los académicos, en este periodo, 4 docentes se movilizaron a grupos superiores de profesionalización, disminuyendo en un 46% el grupo 0 (académicos no capacitados).

El 20% de los académicos (2) ha participado de programas de capacitación formal (grupos 2, 3 y 4: Diplomado en Docencia Universitaria UA y Máster en Docencia para Profesorado Universitario UA-UB), mientras que un 80% de ellos (8) no se ha capacitado en docencia o sólo ha participado de capacitaciones básicas (grupos 0 y 1)

REGISTROS INDIVIDUALIZADOS POR FACULTAD Y SUS DEPARTAMENTOS, DE LOS GRUPOS DE PROFESIONALIZACIÓN

Académicos/docentes contratados que cuentan con una modalidad contractual equivalente a “A plazo”, “Fijo” e “Indefinido”, durante los años 2019 y 2020.

FACULTAD DE CIENCIAS JURÍDICAS (2019)						
N°	ACADÉMICOS CAPACITADOS			ACADÉMICOS NO CAPACITADOS		
	Nombre del académico	Hrs.	Nivel	Nombre del académico	Hrs.	Nivel
DEPARTAMENTO DE DERECHO						
1	ACUNA BUSTOS ANDRES	44	1	RETAMALES CABELLO NADIMA	22	0
2	OVALLE CERPA JUAN	44	1	CUBA ABARCA DAVID	44	0
3	ASTE LEIVA BRUNO	44	2	RIVERO ROJAS FABIOLA	44	0
4	CORTES-MONROY DE LA FUENTE JORGE	44	4	SZYGENDOWSKA MARTA	44	0
				VARELA VENTURA LUIS	44	0

FACULTAD DE CIENCIAS JURÍDICAS (2020)						
N°	ACADÉMICOS CAPACITADOS			ACADÉMICOS NO CAPACITADOS		
	Nombre del académico	Hrs.	Nivel	Nombre del académico	Hrs.	Nivel
DEPARTAMENTO DE DERECHO						
1	ACUNA BUSTOS ANDRES	44	1	SZYGENDOWSKA MARTA	44	0
2	CUBA ABARCA DAVID	44	1			
3	RIVERO ROJAS FABIOLA	44	1			
4	VARELA VENTURA LUIS	44	1			
5	RETAMALES CABELLO NADIMA	44	1			
6	OVALLE CERPA JUAN	44	1			
7	RIQUELME SALAMANCA CARLOS	44	1			
8	ASTE LEIVA BRUNO	44	2			
9	CORTES-MONROY DE LA FUENTE JORGE	44	4			

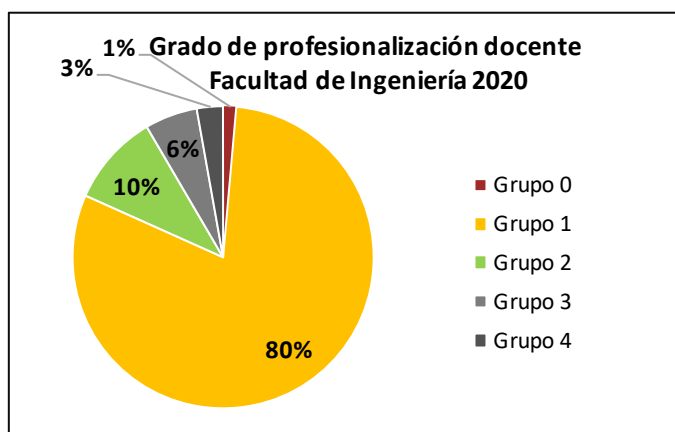
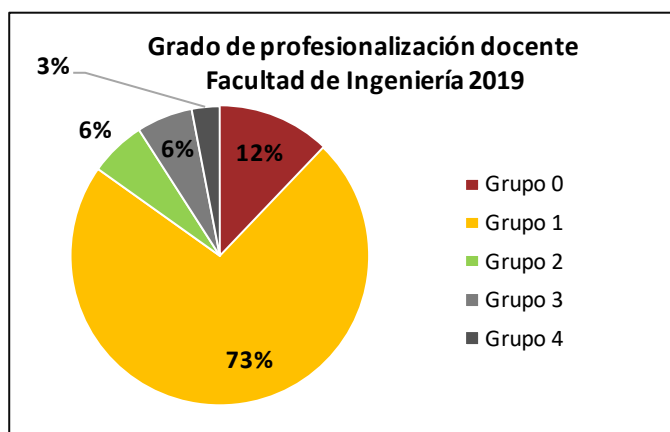
FACULTAD DE INGENIERÍA

Al 2° Semestre del año 2020, la Facultad de Ingeniería presenta **71** académicos contratados. De ellos, **70** han participado en actividades de capacitación en docencia, representando el **99%** de los académicos.

A continuación, se muestra el grado de profesionalización docente por grupos, realizando el comparativo entre el año 2019 y 2020

Capacitaciones por grupos 2019				
Grupo 0	Grupo 1	Grupo 2	Grupo 3	Grupo 4
8	48	4	4	2

Capacitaciones por grupos 2020				
Grupo 0	Grupo 1	Grupo 2	Grupo 3	Grupo 4
1	57	7	4	2



Departamento	Académicos Capacitados		Académicos No Capacitados	
	Cantidad	Porcentaje	Cantidad	Porcentaje
Ing. Comercial	4	67 %	2	33 %
Ing. Eléctrica	12	92 %	1	8 %
Ing. Geomensura	7	100 %	0	0 %
Ing. En Minas	6	86 %	1	14 %
Ing. Industrial	12	100 %	0	0 %
Ing. Mecánica	7	100 %	0	0 %
Ing. Química	10	91 %	1	9 %
Sin información	0	0 %	3	100 %
Total Facultad	58	88 %	8	12 %

Departamento	Académicos Capacitados		Académicos No Capacitados	
	Cantidad	Porcentaje	Cantidad	Porcentaje
Ing. Comercial	6	86%	1	14%
Ing. Eléctrica	17	100%	0	0%
Ing. Geomensura	7	100%	0	0%
Ing. En Minas	9	100%	0	0%
Ing. Industrial	12	100%	0	0%
Ing. Mecánica	8	100%	0	0%
Ing. Química	11	100%	0	0%
Total Facultad	70	99%	1	1%

ANÁLISIS CUANTITATIVO POR FACULTAD

Durante el año 2020 aumentó la planta de académicos a 71, en este periodo, 7 docentes se movilizaron a grupos superiores de profesionalización, disminuyendo a un 1% el grupo 0 (académicos no capacitados).

El 19% de los académicos (13) ha participado de programas de capacitación formal (grupos 2, 3 y 4: Diplomado en Docencia Universitaria UA y Máster en Docencia para Profesorado Universitario UA-UB), mientras que un 82% de ellos (58) no se ha capacitado en docencia o sólo ha participado de capacitaciones básicas (grupos 0 y 1).

ANÁLISIS CUANTITATIVO POR DEPARTAMENTOS

Se movilizaron académicos a grupos superiores en los siguientes departamentos; Ing. Comercial, 14% (1 académico), Ing. Eléctrica, 6% (1 académico), Ing. en Minas, 11% (1 académico) e Ing. Química y Procesos Minerales, 9% (1 académico).

En Ingeniería en Geomensura y Geomática, Ingeniería Industrial e Ingeniería Mecánica, no se presentaron cambios en sus grupos.

REGISTROS INDIVIDUALIZADOS POR FACULTAD Y SUS DEPARTAMENTOS, DE LOS GRUPOS DE PROFESIONALIZACIÓN

Académicos/docentes contratados que cuentan con una modalidad contractual equivalente a “A plazo”, “Fijo” e “Indefinido”, durante los años 2019 y 2020.

FACULTAD DE INGENIERÍA (2019)						
N°	ACADÉMICOS CAPACITADOS			ACADÉMICOS NO CAPACITADOS		
	Nombre del académico	Hrs.	Nivel	Nombre del académico	Hrs.	Nivel
DEPARTAMENTO DE INGENIERÍA COMERCIAL						
1	CADEMARTORI DUJISIN JAN	44	1	TRONCOSO GONZALEZ PEDRO	44	0
2	RADE ARAYA RUTH	44	1	CASTILLO HIDALGO KENNETH	44	0
3	MENDEZ RIVERA LUIS	44	2			
4	WILLANS MUÑOZ NINFA	44	2			
DEPARTAMENTO DE INGENIERÍA ELÉCTRICA						
1	AYALA BRAVO CLAUDIO	44	1	VEGA HERRERA JORGE	44	0
2	CORTES CARMONA MARCELO	44	1			
3	FUENTEALBA VIDAL EDWARD	44	1			
4	FUENTES MORALES VICTOR	44	1			
5	GIANOTTI HIDALGO JORGE	44	1			
6	KASANEVA REINOSO JORGE	44	1			
7	MARTINEZ DARLINGTON HUGO	44	1			
8	MONTENEGRO MALUENDA YASMIN	44	1			
9	PEREZ RAMIREZ CARLOS	44	1			
10	PORTILLO SILVA CARLOS	44	1			
11	RABANAL ARABACH JORGE	44	1			
12	FERRADA MARTINEZ PABLO NUEVO		2			
13	CAMPILLAY MORALES ISMAEL	44	2			
DEPARTAMENTO DE INGENIERÍA EN GEOMENSURA Y GEOMÁTICA						
1	ALCOTA AGUIRRE PATRICIO	44	1			
2	ALVAREZ AVALOS GABRIEL	44	1			
3	ARAYA LEPICHEO LUIS	44	1			
4	ARQUEROS GOMEZ CHRISTIAN -1	44	1			
5	TITICHOCA FERNANDEZ HERNAN	44	1			
6	VAN DEN BOSCH FERNANDEZ JORGE	44	1			
7	FERNANDEZ SAN MARTIN LUIS	44	3			
DEPARTAMENTO DE INGENIERÍA EN MINAS						
1	CLUNES ALMONTE JORGE	44	1	TAPIA CUBILLOS MILTON JULIO	44	0

2	DELGADO VEGA JOSE	44	1			
3	MEDINA EDUARDO	44	1			
4	SALAS ROJAS IVONNE	44	1			
5	SEPULVEDA UNDA FELIPE	44	1			
6	AVILES ABARCA EVELYN-4	44	4			
DEPARTAMENTO DE INGENIERÍA INDUSTRIAL						
1	MATAMALA AGUILERA FLOR	22	1			
2	SULLIVAN CAMPILLAY NELIDA	22	1			
3	BALBONTIN ESCORZA FRANCIS-1	44	1			
4	CARRASCO CORTES PAULINA	44	1			
5	DIAZ GOMEZ VERONICA	44	1			
6	JAMETT ARANDA INGRID	44	1			
7	MONARDES VERSALOVIC VINKA	44	1			
8	OLMOS CARRASCO MONIQUE	44	1			
9	PEREZ LOBATO JOSE	44	1			
10	VARAS PARRA MARINKA	44	1			
11	FLORES MUNOZ GONZALO	44	3			
12	GALLEGUILLAS ZENTENO RUBEN	44	3			
DEPARTAMENTO DE INGENIERÍA MECÁNICA						
1	CACERES URRUTIA CHRISTIAN	44	1			
2	CAMUS MALDONADO MANUEL	44	1			
3	HENRIQUEZ GIUSTI ANDREA	44	1			
4	OCHOA MEDINA HERMAN	44	1			
5	ROJAS PARRA EDUARDO	44	1			
6	SANCHEZ TRONCOSO LUIS	44	1			
7	VERGARA DIAZ VICTOR	44	1			
DEPARTAMENTO DE INGENIERÍA QUÍMICA Y PROCESOS DE MINERALES						
1	CISTERNAS ARAPIO LUIS	44	1	TABOADA MENESES MARIA ELISA	44	0
2	GARCES MILLAS INGRID	44	1			
3	GRABER SEGUEL TEOFILO	44	1			
4	GRAGEDA ZEGARRA MARIO	44	1			
5	PAREDES ALFARO SARA	44	1			
6	USHAK DE GRAGEDA SVETLANA	44	1			
7	VARGAS LIRA PEDRO	44	1			
8	CACERES VILLANUEVA LUIS	44	2			
9	HERNANDEZ AVENDANO PIA	44	3			
10	JIMENEZ BELLOTT YECID	44	4			
SIN INFORMACIÓN						
1				FERRADA MARTINEZ PABLO	44	0
2				MARZO ROSA AITOR	44	0
3				REYES ROMAN ARTURO	44	0

FACULTAD DE INGENIERÍA (2020)						
N°	ACADÉMICOS CAPACITADOS			ACADÉMICOS NO CAPACITADOS		
	Nombre del académico	Hrs.	Nivel	Nombre del académico	Hrs.	Nivel
DEPARTAMENTO DE INGENIERÍA COMERCIAL						
1	CADEMARTORI DUJISIN JAN	44	1	TRONCOSO GONZALEZ PEDRO	44	0
2	RADE ARAYA RUTH	44	1			
3	CASTILLO HIDALGO KENNETH	44	1			

4	MENDEZ RIVERA LUIS	44	2
5	WILLANS MUÑOZ NINFA	44	2
6	CARREÑO MERCADO FRANCISCO		2

DEPARTAMENTO DE INGENIERÍA ELÉCTRICA

1	AYALA BRAVO CLAUDIO	44	1
2	CORTES CARMONA MARCELO	44	1
3	FUENTEALBA VIDAL EDWARD	44	1
4	FUENTES MORALES VICTOR	44	1
5	GIANOTTI HIDALGO JORGE	44	1
6	KASANEVA REINOSO JORGE	44	1
7	MARTINEZ DARLINGTON HUGO	44	1
8	MONTENEGRO MALUENDA YASMIN	44	1
9	PEREZ RAMIREZ CARLOS	44	1
10	RABANAL ARABACH JORGE	44	1
11	MARZO ROSA AITOR	44	1
12	VEGA HERRERA JORGE	44	1
13	CAMPILLAY MORALES ISMAEL	44	1
14	MARTINEZ ROZAS SIMON		1
15	FERRADA MARTINEZ PABLO		2
16	PORTILLO SILVA CARLOS	44	2
17	MARTINEZ FERNANDEZ CAROLINA		2

DEPARTAMENTO DE INGENIERÍA EN GEOMENSURA Y GEOMÁTICA

1	ALCOTA AGUIRRE PATRICIO	44	1
2	ALVAREZ AVALOS GABRIEL	44	1
3	ARAYA LEPICHEO LUIS	44	1
4	ARQUEROS GOMEZ CHRISTIAN	44	1
5	TITICHOCA FERNANDEZ HERNAN	44	1
6	VAN DEN BOSCH FERNANDEZ JORGE	44	1
7	FERNANDEZ SAN MARTIN LUIS	44	3

DEPARTAMENTO DE INGENIERÍA EN MINAS

1	CLUNES ALMONTE JORGE	44	1
2	DELGADO VEGA JOSE	44	1
3	MEDINA EDUARDO	44	1
4	SALAS ROJAS IVONNE	44	1
5	SEPULVEDA UNDA FELIPE	44	1
6	REYES ROMAN ARTURO	44	1
7	TAPIA CUBILLOS MILTON JULIO	44	1
8	YUPANQUI ARAOS RODRIGO		1
9	AVILES ABARCA EVELYN	44	4

DEPARTAMENTO DE INGENIERÍA INDUSTRIAL

1	MATAMALA AGUILERA FLOR	22	1
2	SULLIVAN CAMPILLAY NELIDA	22	1
3	BALBONTIN ESCORZA FRANCIS	44	1
4	CARRASCO CORTES PAULINA	44	1
5	DIAZ GOMEZ VERONICA	44	1
6	JAMETT ARANDA INGRID	44	1
7	MONARDES VERSALOVIC VINKA	44	1
8	OLMOS CARRASCO MONIQUE	44	1
9	PEREZ LOBATO JOSE	44	1
10	VARAS PARRA MARINKA	44	1
11	FLORES MUÑOZ GONZALO	44	3
12	GALLEGUILLAS ZENTENO RUBEN	44	3

DEPARTAMENTO DE INGENIERÍA MECÁNICA

1	CACERES URRUTIA CHRISTIAN	44	1
2	CAMUS MALDONADO MANUEL	44	1
3	HENRIQUEZ GIUSTI ANDREA	44	1
4	OCHOA MEDINA HERMAN	44	1
5	ROJAS PARRA EDUARDO	44	1
6	SANCHEZ TRONCOSO LUIS	44	1
7	VERGARA DIAZ VICTOR	44	1
8	APAZ CHOQUE FERNANDO		1

DEPARTAMENTO DE INGENIERÍA QUÍMICA Y PROCESOS DE MINERALES

1	CISTERNAS ARAPIO LUIS	44	1
2	GARCES MILLAS INGRID	44	1
3	GRABER SEGUEL TEOFILO	44	1
4	GRAGEDA ZEGARRA MARIO	44	1
5	PAREDES ALFARO SARA	44	1
6	USHAK DE GRAGEDA SVETLANA	44	1
7	VARGAS LIRA PEDRO	44	1
8	TABOADA MENESES MARIA ELISA	44	1
9	CACERES VILLANUEVA LUIS	44	2
10	HERNANDEZ AVENDAÑO PIA	44	3
11	JIMENEZ BELLOTT YECID	44	4

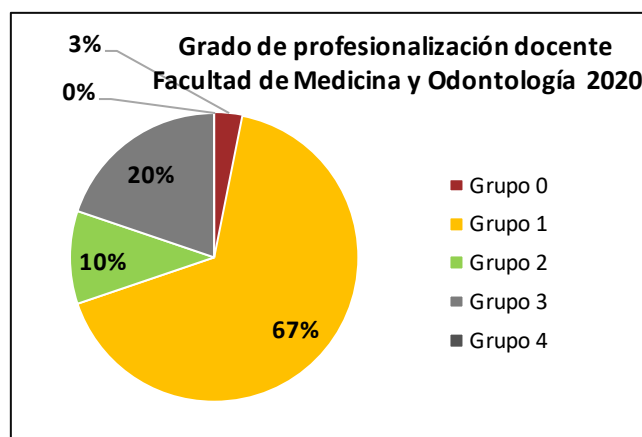
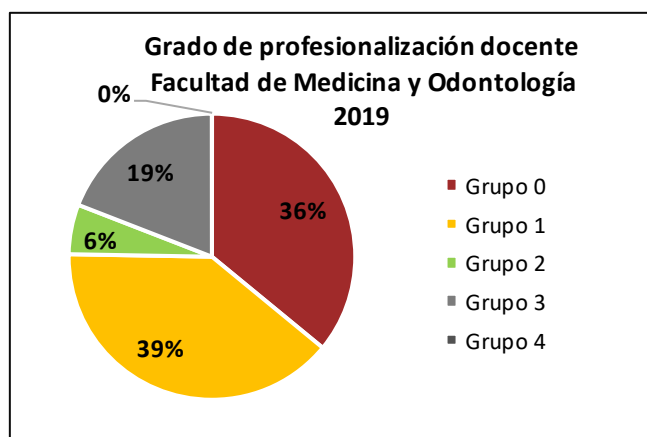
FACULTAD DE MEDICINA Y ODONTOLOGÍA

Al 2° Semestre de 2020, la Facultad de Medicina y Odontología presenta **96** académicos contratados. De ellos, **93** han participado en actividades de capacitación en docencia, representando el **97%** de los académicos.

A continuación, se muestra el grado de profesionalización docente por grupos, realizando el comparativo entre el año 2019 y 2020

Académicos capacitados por grupos 2019				
Grupo 0	Grupo 1	Grupo 2	Grupo 3	Grupo 4
32	35	5	17	0

Académicos capacitados por grupos 2020				
Grupo 0	Grupo 1	Grupo 2	Grupo 3	Grupo 4
3	64	10	19	0



Departamento	Académicos Capacitados		Académicos No Capacitados	
	Cantidad	Porcentaje	Cantidad	Porcentaje
Ciencias Médicas	17	36 %	30	64 %
Odontología	40	95 %	2	5 %
Total Facultad	57	64 %	32	36 %

Departamento	Académicos Capacitados		Académicos No Capacitados	
	Cantidad	Porcentaje	Cantidad	Porcentaje
Ciencias Médicas	51	94%	3	6%
Odontología	42	100%	0	0%
Total Facultad	93	97 %	3	3%

ANÁLISIS CUANTITATIVO POR FACULTAD

Durante el año 2020 aumentó la planta de académicos a 96, en este periodo, 29 docentes se movilizaron a grupos superiores de profesionalización, disminuyendo a un 3% el grupo 0 (académicos no capacitados). Debido a la masiva participación en el curso de Inducción a la Docencia Universitaria con Sello Estatal, aumentó a un 67% el grupo 1. El 30% de los académicos (29) ha participado de programas de capacitación formal (grupos 2, 3 y 4: Diplomado en Docencia Universitaria UA y Máster en Docencia para Profesorado Universitario UA-UB), mientras que un 70% de ellos (67) no se ha capacitado en docencia o sólo ha participado de capacitaciones básicas (grupos 0 y 1).

ANÁLISIS CUANTITATIVO POR DEPARTAMENTOS

En el departamento de Cs. Médicas, el 50% de los académicos (27) se movilizó a grupos superiores de profesionalización, mientras que el departamento de Odontología lo hizo en un 5% (2 académicos).

REGISTROS INDIVIDUALIZADOS POR FACULTAD Y SUS DEPARTAMENTOS, DE LOS GRUPOS DE PROFESIONALIZACIÓN

Académicos/docentes contratados que cuentan con una modalidad contractual equivalente a “A plazo”, “Fijo” e “Indefinido”, durante los años 2019 y 2020.

FACULTAD DE MEDICINA Y ODONTOLOGÍA (2019)						
N°	ACADÉMICOS CAPACITADOS			ACADÉMICOS NO CAPACITADOS		
	Nombre del académico	Hrs.	Nivel	Nombre del académico	Hrs.	Nivel
DEPARTAMENTO DE CIENCIAS MÉDICAS						
1	CARIAGA VERGARA MARIO	17	1	VALDERAS IGOR JUAN	2	0
2	DIAZ RAMIREZ FERNANDO	22	1	VERGARA LLANOS RICHARD	6	0
3	PARRA WERTH PAULINA	22	1	GENT FRANCH HAROLD	9	0
4	SALVADOR SAGUEZ FRANCISCO	22	1	CAMPUSANO TERRAZA LUIS	11	0
5	TABILO GARCIA CRISTIAN	22	1	CARDENAS TADICH ANTONIO	11	0
6	VILLARROEL ESPINOZA GLADYS	22	1	EDIAP GUARDA LUIS	11	0
7	BINDHOFF DAETZ MARIA VERONICA	44	1	ELUZEN GALLARDO NASSER	11	0
8	HORMAZABAL AGUIRRE JUAN	44	1	ESTAY RODRIGUEZ ANGELA	11	0
9	PEREYRA ALVAREZ MARCIA	44	1	REYES BRAVO PABLO	11	0
10	RAMOS ORMENO CLAUDIO	44	1	SANHUEZA HENRIQUEZ HERNAN	11	0
11	TORRES BELMA ALBERTO	44	1	VELASQUEZ DIAZ CAROLINA	11	0
12	ZIEDE DIAZ PEDRO	44	1	PASTENES MUNOZ MARCELO	12	0
13	VEGA HOYOS MARCIA	11	3	KEMM VERDEJO AURA	15	0
14	ALVAREZ IGUAIN CLAUDIA	44	3	AVILA JARAMILLO MARCELO	22	0
15	BARRA AHUMADA LUIS	44	3	GARCIA JARA VICTOR	22	0
16	DIAZ DIAZ KARINA	44	3	KIGER MENDEZ LUIS	22	0
17	GUTIERREZ PEREIRA BARBARA	44	3	MUNDACA OVALLE SEBASTIAN	22	0
18				RODRIGUEZ PENAHERRERA OSWALDO	22	0
19				ZAMORANO DIAZ MARCELO	22	0
20				ZAPATA PIZARRO ANTONIO	22	0
21				VERGARA LLANOS JOSE	25	0
22				ARAYA GUERRERO PATRICIO	33	0
23				CASTILLO AVENDANO MATIAS	33	0
24				FRITZ JARA ERIC	33	0
25				REYES JUICA NAKITA	44	0
26				VERGARA PICON LILA	44	0
27				VIDAL FUENZALIDA MARIA FERNANDA	44	0
28				ZAPATA CASTILLO ROBERTO	44	0
29				BECERRA MELLADO NATALIA	44	0
30				VILLALON FRIEDRICH ALEJANDRO	44	0
DEPARTAMENTO DE ODONTOLOGÍA						
1	CABALLERO URZUA ANDRES	6	1	GUTIERREZ GUERRA IRENE	11	0
2	ACEITUNO ANTEZANA OSCAR	11	1	POBLETE GOMEZ DOMINGO	22	0
3	ARANCIBIA ARANCIBIA JORGE	11	1			
4	BASADRE SAMPSON KAREN	11	1			
5	CELIC ORTIZ IVO	11	1			
6	ESCOBAR TORRES MITZI	11	1			

7	GALLEGUILLOS GOICOVIC ENRIQUE	11	1
8	VARGAS JOFRE RODRIGO	11	1
9	BERGHOLZ VILLAFANE CHRISTOPHER	22	1
10	CONTRERAS KUWAHARA RENE	22	1
11	DELGADO MORENO XIMENA	22	1
12	FERRADA CAMACHO JORGE	22	1
13	GONZALEZ JORQUERA LIA	22	1
14	MERCADO VIVALLOS FRANCISCO	22	1
15	ROSALES MIRANDA IRMA	22	1
16	SANCHEZ BIZJAK RODOLFO	22	1
17	TORRES TABILO IRMA	22	1
18	ULLOA CARMONA MARCELO	22	1
19	ZAMBRANO ARAYA JAIME	22	1
20	BRAVO BOWN JOEL ENRIQUE	44	1
21	GONZALEZ GONZALEZ HORACIO	44	1
22	LY LETELIER PATRICIO	44	1
23	TAPIA CASTILLO DORIS	44	1
24	AMADO CORTES YEIBY	11	2
25	GARCIA SIGLIC FRANCISCO	11	2
26	CARRIZO DELGADO ANA MARIA	22	2
27	FUENTES HOWES RAUL	22	2
28	RAIQUEO VACCARO ENZO	22	2
29	FABRES CORTES HECTOR	22	3
30	PINO CASTILLO CONSUELO	22	3
31	PRIETO VALENCIA AGUSTIN	22	3
32	QUIROZ CERDA MARIO	22	3
33	LEHNERT SANTORO HANS	33	3
34	REBOLLEDO ALZERRECA CYNTHIA	33	3
35	VASQUEZ CUETO SERGIO	33	3
36	CHUNG HSU CHIU-MING	44	3
37	LORCA LETELIER OLGA	44	3
38	LY GUERRA CLAUDIO	44	3
39	MEJIA GUEVARA MAGALY	44	3
40	NIKOLIC ILLANES LENKA	44	3

FACULTAD DE MEDICINA Y ODONTOLÓGIA (2020)						
N°	ACADÉMICOS CAPACITADOS			ACADÉMICOS NO CAPACITADOS		
	Nombre del académico	Hrs.	Nivel	Nombre del académico	Hrs.	Nivel
DEPARTAMENTO DE CIENCIAS MÉDICAS						
1	CARIAGA VERGARA MARIO	17	1	KEMM VERDEJO AURA	15	0
2	DIAZ RAMIREZ FERNANDO	22	1	ARAYA GUERRERO PATRICIO	33	0
3	PARRA WERTH PAULINA	22	1	ZAPATA CASTILLO ROBERTO	44	0
4	SALVADOR SAGUEZ FRANCISCO	22	1			
5	TABILO GARCIA CRISTIAN	22	1			
6	VILLARROEL ESPINOZA GLADYS	22	1			
7	BINDHOFF DAETZ MARIA VERONICA	44	1			
8	HORMAZABAL AGUIRRE JUAN	44	1			
9	PEREYRA ALVAREZ MARCIA	44	1			
10	RAMOS ORMEÑO CLAUDIO	44	1			
11	TORRES BELMA ALBERTO	44	1			

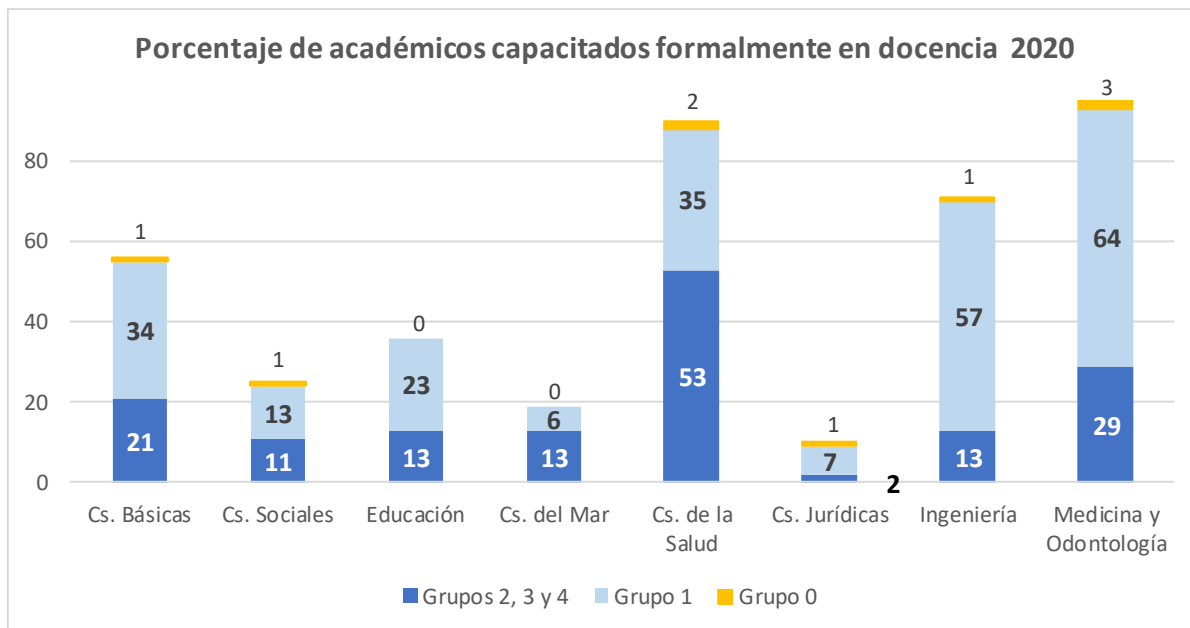
12	ZIEDE DIAZ PEDRO	44	1
13	VERGARA PICON LILA	44	1
14	VALDERAS IGOR JUAN	2	1
15	VERGARA LLANOS RICHARD	6	1
16	GENT FRANCH HAROLD	9	1
17	CAMPUSANO TERRAZA LUIS	11	1
18	CARDENAS TADICH ANTONIO	11	1
19	EDIAP GUARDA LUIS	11	1
20	ELUZEN GALLARDO NASSER	11	1
21	ESTAY RODRIGUEZ ANGELA	11	1
22	REYES BRAVO PABLO	11	1
23	SANHUEZA HENRIQUEZ HERNAN	11	1
24	VELASQUEZ DIAZ CAROLINA	11	1
25	PASTENES MUÑOZ MARCELO	12	1
26	AVILA JARAMILLO MARCELO	22	1
27	GARCIA JARA VICTOR	22	1
28	KIGER MENDEZ LUIS	22	1
29	MUNDACA OVALLE SEBASTIAN	22	1
30	RODRIGUEZ PEÑAHERRERA OSWALDO	22	1
31	ZAMORANO DIAZ MARCELO	22	1
32	ZAPATA PIZARRO ANTONIO	22	1
33	VERGARA LLANOS JOSE	25	1
34	CASTILLO AVENDAÑO MATIAS	33	1
35	FRITZ JARA ERIC	33	1
36	REYES JUICA NAKITA	44	1
37	VIDAL FUENZALIDA MARIA	44	1
38	BECERRA MELLADO NATALIA	44	1
39	VILLALON FRIEDRICH ALEJANDRO	44	1
40	CARRASCO ULLOA VICENTE		1
41	CIFUENTES CARRASCO JORGE		1
42	GOITY VIVAR LEON		1
43	MENDEZ VERGARA JUAN		1
44	NAVARRO GALLARDO MARIA		1
45	TORRES CONTRERAS CAMILO		1
46	PINO CASTILLO CONSUELO		3
47	VEGA HOYOS MARCIA	11	3
48	ALVAREZ IGUAIN CLAUDIA	44	3
49	BARRA AHUMADA LUIS	44	3
50	DIAZ DIAZ KARINA	44	3
51	GUTIERREZ PEREIRA BARBARA	44	3

DEPARTAMENTO DE ODONTOLOGÍA

1	CABALLERO URZUA ANDRES	6	1
2	ARANCIBIA ARANCIBIA JORGE	11	1
3	BASADRE SAMPSON KAREN	11	1
4	CELIC ORTIZ IVO	11	1
5	VARGAS JOFRE RODRIGO	11	1
6	BERGHOLZ VILLAFANE CHRISTOPHER	22	1
7	CONTRERAS KUWAHARA RENE	22	1
8	DELGADO MORENO XIMENA	22	1
9	GONZALEZ JORQUERA LIA	22	1
10	MERCADO VIVALLOS FRANCISCO	22	1
11	ROSALES MIRANDA IRMA	22	1
12	TORRES TABILO IRMA	22	1

13	ZAMBRANO ARAYA JAIME	22	1
14	BRAVO BOWN JOEL ENRIQUE	44	1
15	GONZALEZ GONZALEZ HORACIO	44	1
16	LY LETELIER PATRICIO	44	1
17	TAPIA CASTILLO DORIS	44	1
18	GUTIERREZ GUERRA IRENE	11	1
19	GARCIA SIGLIC FRANCISCO	11	1
20	SANCHEZ BIZJAK RODOLFO	22	2
21	POBLETE GOMEZ DOMINGO	22	2
22	ACEITUNO ANTEZANA OSCAR	11	2
23	ESCOBAR TORRES MITZI	11	2
24	GALLEGUILLLOS GOICOVIC ENRIQUE	11	2
25	FERRADA CAMACHO JORGE	22	2
26	AMADO CORTES YEIBY	11	2
27	CARRIZO DELGADO ANA MARIA	22	2
28	FUENTES HOWES RAUL	22	2
29	RAIQUEO VACCARO ENZO	22	2
30	ULLOA CARMONA MARCELO	22	3
31	FABRES CORTES HECTOR	22	3
32	PINO CASTILLO CONSUELO	22	3
33	PRIETO VALENCIA AGUSTIN	22	3
34	QUIROZ CERDA MARIO	22	3
35	LEHNERT SANTORO HANS	33	3
36	REBOLLEDO ALZERRECA CYNTHIA	33	3
37	VASQUEZ CUETO SERGIO	33	3
38	CHUNG HSU CHIU-MING	44	3
39	LORCA LETELIER OLGA	44	3
40	LY GUERRA CLAUDIO	44	3
41	MEJIA GUEVARA MAGALY	44	3
42	NIKOLIC ILLANES LENKA	44	3

ANÁLISIS GLOBAL POR FACULTAD



Grupo 0	No han participado en capacitaciones.
Grupo 1	Participación en instancias de socialización, talleres y/o capacitaciones básicas.
Grupos 2, 3 y 4	Participación en instancias de perfeccionamiento formal, como lo son el Diplomado en Docencia Universitaria UA y Máster en Docencia para Profesorado Universitario UA-UB.

Las facultades de Ciencias Del Mar y Recursos Biológicos y la Facultad de Ciencias de la Salud, poseen más de la mitad de su planta académica capacitada en docencia (niveles 2, 3 y 4).

Por el contrario, las facultades de Ingeniería, Medicina & Odontología, Cs. Jurídicas, Cs, Sociales, Artes y Humanidades y Educación, presentan un menor porcentaje de académicos capacitados en los grupos 2, 3 y 4, siendo éstas las que requieren incorporar la mayor cantidad posible de académicos en las diversas instancias de capacitación formal.

ANÁLISIS COMPARATIVO GLOBAL

En las siguientes gráficas se pueden observar los datos globales por facultad, con respecto a los grupos de profesionalización docente, correspondientes a los años 2019 y 2020

A continuación, se muestra el grado de profesionalización docente por grupos, realizando el comparativo entre el año 2019 y el año 2020.

Tabla 1: Grupos de profesionalización docente por facultad año 2019

2019						
Facultades	G 0	G 1	G 2	G 3	G 4	TOTAL
Ciencias Básicas	15	18	13	5	3	54
Ciencias Sociales, Artes y Humanidades	5	9	4	3	1	22
Educación	2	20	7	2	1	32
Ciencias del Mar y Recursos Biológicos	4	1	7	4	2	18
Ciencias de la Salud	19	18	22	18	5	82
Ciencias Jurídicas	5	2	1	0	1	9
Ingeniería	8	48	4	4	2	66
Medicina y Odontología	32	35	5	17	0	89
TOTALES	90	151	63	53	15	372

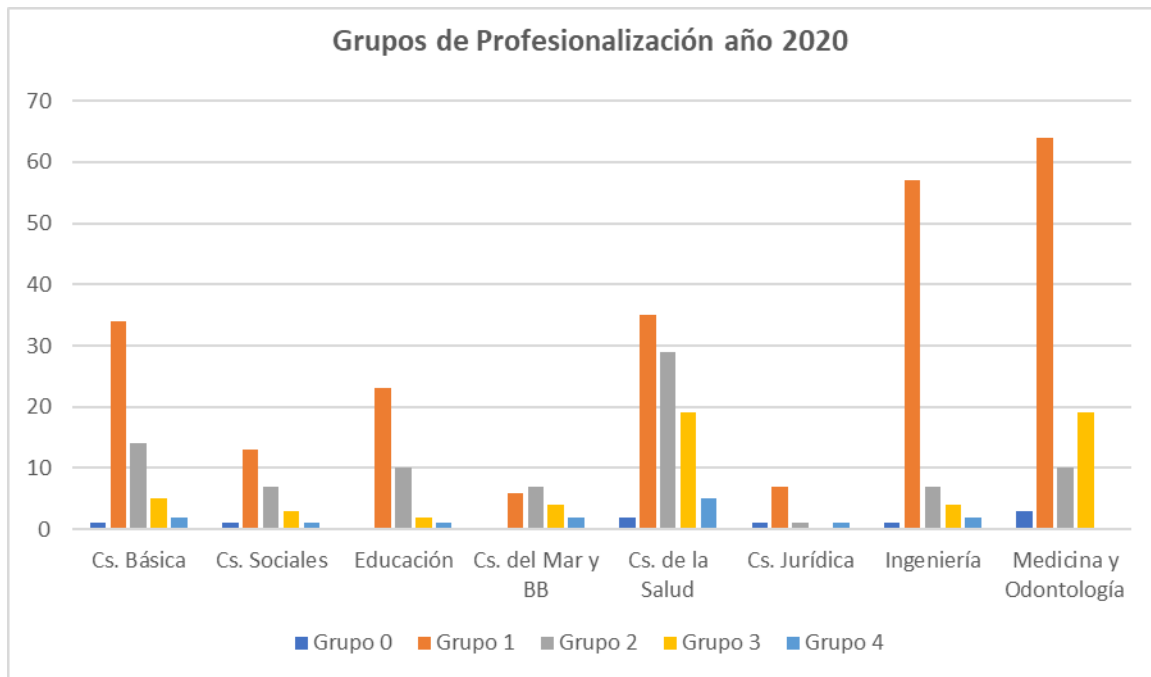
Tabla 2: Grupos de profesionalización docente por facultad año 2020

2020						
Facultades	G 0	G 1	G 2	G 3	G 4	TOTAL
Ciencias Básicas	1	34	14	5	2	56
Ciencias Sociales, Artes y Humanidades	1	13	7	3	1	25
Educación	0	23	10	2	1	36
Ciencias del Mar y Recursos Biológicos	0	6	7	4	2	19
Ciencias de la Salud	2	35	29	19	5	90
Ciencias Jurídicas	1	7	1	0	1	10
Ingeniería	1	57	7	4	2	71
Medicina y Odontología	3	64	10	19	0	96
TOTALES	9	239	85	56	14	403

Gráfico 1: Se presentan los mismos datos anteriores a través de un gráfico de barras, donde cada color corresponde a un grupo de profesionalización.



Gráfico 2: Se presentan los mismos datos anteriores a través de un gráfico de barras, donde cada color corresponde a un grupo de profesionalización.



A través de dos gráficos de tipo circular, se observan las cantidades totales de académicos en los cinco grupos de profesionalización, correspondientes a los años 2019 y 2020 respectivamente.

Gráfico 3: Se puede apreciar las cantidades de académicos de la universidad en cada uno de los grupos de profesionalización docente, considerando un total de 372 docentes al año 2019.

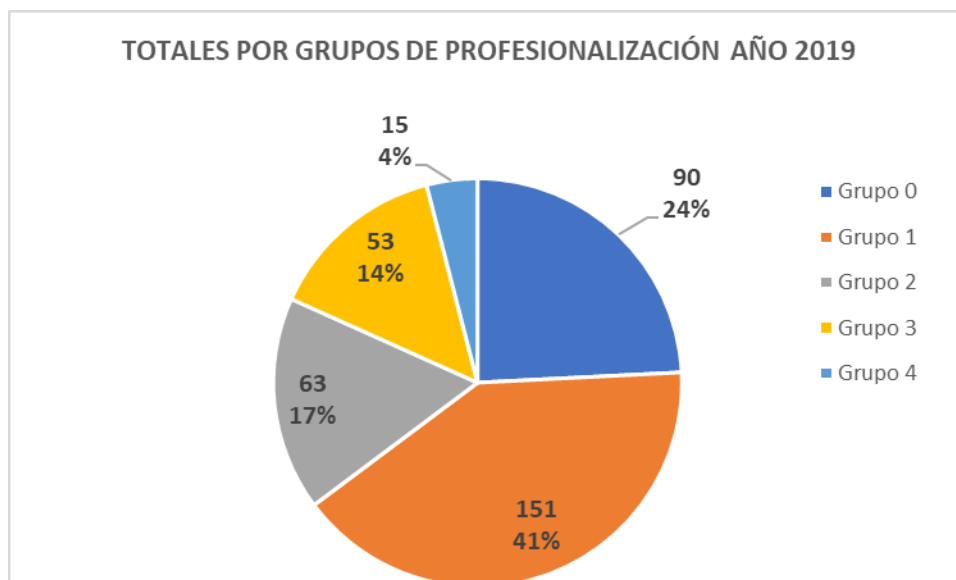
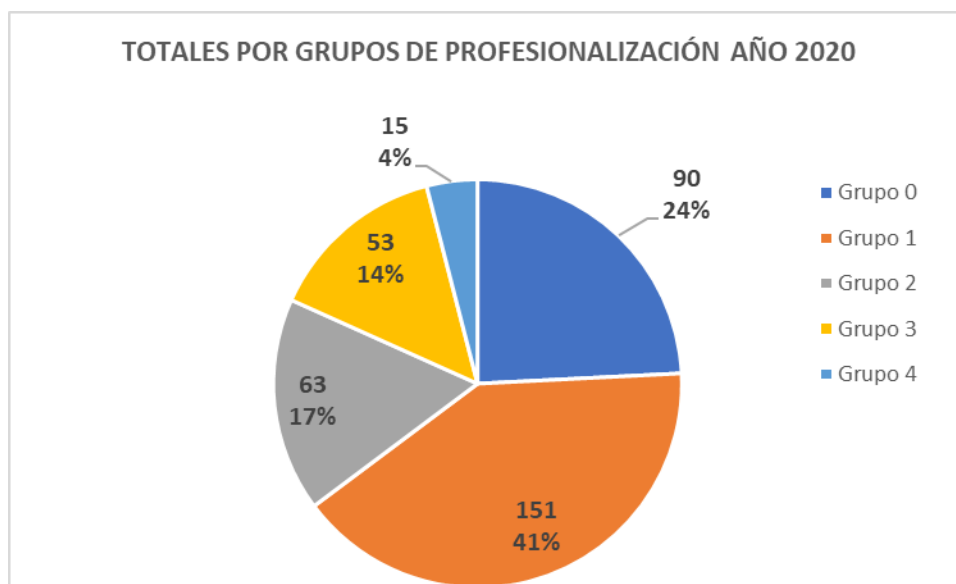


Gráfico 4: Se puede apreciar las cantidades de académicos de la universidad en cada uno de los grupos de profesionalización docente, considerando un total de 403 docentes al año 2020.

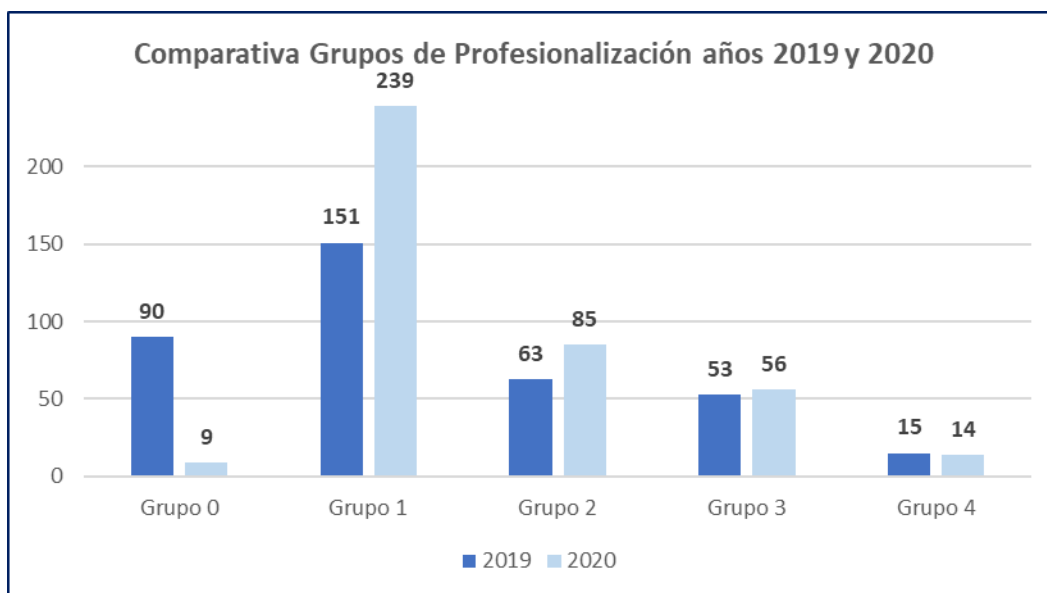


Finalmente podemos establecer la comparativa total entre los años 2019 y 2020 en cuanto a las variaciones en cantidades de docentes por Grupos de Profesionalización, desde un año al siguiente.

Tabla 3: En esta se observan las cantidades y cambios en el número de académicos que posee cada grupo de Profesionalización en los años 2019 y 2020.

TABLA COMPARATIVA AÑOS 2019 Y 2020					
Total por Año	G 0	G 1	G 2	G 3	G 4
2019	90	151	63	53	15
2020	9	239	85	56	14

Gráfico 5: En este se expresa gráficamente la variación en los números de académicos que se han movilizado entre grupos entre los años 2019 y 2020.



Análisis Final

Se observa cómo ha disminuido ostensiblemente el grupo de profesionalización cero (G0) desde 2019 a 2020 y el aumento progresivo de los grupos 1 y 2, lo cual denota la participación masiva de académicos y docentes en las diferentes capacitaciones del área, desde cursos y talleres, hasta los programas de Inducción Académica y Diplomado en Docencia Universitaria. Otro punto importante es que los niveles 3 y 4 se han aumentado en un margen ínfimo, (entre 1 y 3 académicos en cada nivel), debido principalmente a que durante el presente año no hubo programa de Máster en Docencia, dado que se imparte cada dos años, esto se puede revertir el próximo año 2021 si se vuelve a impartir este programa u otro de características similares.