



VICERRECTORIA ACADÉMICA  
DIRECCIÓN DE DESARROLLO CURRICULAR  
ÁREA GESTIÓN CURRICULAR Y DESARROLLO ACADÉMICO  
DOCENTE  
06 DE ABRIL DE 2020

# GOOGLE CLASSROOM

CREANDO COMUNIDADES DE APRENDIZAJE CON APOYO DE LA  
HERRAMIENTA EDUCATIVA

A **Google Classroom** es una aplicación educativa, es una herramienta creada por google en 2014, y destinada exclusivamente al mundo educativo. Su objetivo es la de permitir **gestionar un aula de forma colaborativa a través de internet**, siendo una plataforma para gestión del aprendizaje o Learning Management System.






## 1. OBJETIVO PEDAGÓGICO



**CLASSROOM:** Es como una aplicación educativa, es un apoyo a la docencia universitaria en la realización de clases virtuales, fundamental en este tiempo de emergencia sanitaria, podemos planificar nuestras actividades pedagógicas y gestionarlas desde esta plataforma con la finalidad de dar continuidad a la planificación curricular, además nos permitirá innovar y aprender junto a nuestros estudiantes. [www.classroom.gogle.com](http://www.classroom.gogle.com)



## 2. ¿CÓMO UTILIZARLA EN APOYO A SU ACTIVIDAD DOCENTE?

Daré a conocer características educativas, fundamentales de la plataforma Google Classroom, la cual permite gestionar al docente, lo que sucede en el aula de manera online y colaborativa.

<h3>CARACTERÍSTICAS EDUCATIVAS DE GOOGLE CLASSROOM COMO HERREMIENTA DOCENTE UA</h3>	
<p>1. Es <b>multidispositivo</b> y <b>multiplataforma</b></p>	
<p>2. Permite al docente <b>centralizar la comunicación</b> e intercambio de la información digital, en un solo lugar.</p>	
<p>3. Ayudar a <b>crear</b> anuncios tareas y foros.</p>	
<p>4. Facilita mantener un <b>dialogo abierto</b> para hacer preguntas y atender dudas.</p>	
<p>5. Se puede <b>enviar material</b> de estudio (archivos).</p>	

6. Permite espacio para que docente pueda <b>realimentar al estudiante</b> .	 <p><b>Evalúa y ofrece feedback</b></p> <p>Al dar clic en el título de tu trabajo es el momento de responder para recibir el feedback del trabajo asignado y para ver las estrategias de los estudiantes.</p>
7. Genera procesos de <b>Evaluación y Calificación</b> empleando rúbricas.	
8. Recibe trabajo del estudiante, en <b>cualquier formato</b> o tipo de archivo.	 <p><b>Devuelve el trabajo</b></p> <p>Después de proporcionar un feedback a los estudiantes, devuélvelos su trabajo. Cuando se entrega un trabajo por parte del alumno, Google Classroom cambia la propiedad del alumno al profesor. Devolviendo el trabajo al estudiante, el documento vuelve a ser propiedad del alumno.</p>

### 3. LINK DE APOYO E IMÁGENES

#### I. CONTENIDOS, MATERIALES Y MODALIDAD:

Se presentan videos tutoriales que servirán de apoyo a su quehacer docente con el uso del medio tecnológico **Google Classroom**:

**GOOGLE CLASS DOCENTES 2020** En este video les presenta como usar Google Classroom actualizado.

En este video se enseña a crear:

- Temas.
- Tareas.
- Tareas de Test de autoevaluación.
- Material.
- Reutilizar publicación.
- Configurar la clase



<https://www.youtube.com/watch?v=KP34rQKue5Y>

**EMPIEZA A USAR GOOGLE CLASSROOM EN 5 PASOS:** En este video explica en 5 pasos como puedes empezar a trabajar con Google Classroom que es una de las herramientas que se puede encontrar de forma gratuita dentro de Google Apps para educación.

<https://www.youtube.com/watch?v=lzqex0u7850>

**CÓMO USAR GOOGLE CLASSROOM - IDEAS PARA PROFES:** En este video enseña a usar Google Classroom con los primeros pasos de la herramienta.

<https://www.youtube.com/watch?v=GQCrTdX0suA>


## 4. BENEFICIO PARA SU AULA

Profesores los animo a utilizar Classroom, debido a que es:

- Una gran **herramienta digital**, que le permite gestionar sus clases y principalmente en este especial momento de emergencia sanitaria mundial, debemos potenciar el uso de plataformas virtuales.
- Para **generar actividades de aprendizaje**.
- Para **evaluar y calificar** a nuestros estudiantes desde un solo lugar.

Debido a la suspensión de clases universitarias en aula presencial, es nuestra **oportunidad de usar esta aplicación gratuita** generando aulas virtuales combinando internet y medios digitales.

Esta **aplicación nos podrá servir de apoyo** siempre y cuando estemos dispuestos a tomar un poco de tiempo para mantenernos actualizados con plataformas educativas de apoyo a la labor docente.



### SI QUIERES PROFUNDIZAR, TE RECOMENDAMOS:

- **Google Classroom: Qué es y cómo funciona.**  
<https://www.xataka.com/basics/google-classroom-que-como-funciona>
- **Administra la enseñanza con classroom**  
[https://edu.google.com/intl/es-419/products/classroom/?modal\\_active=none](https://edu.google.com/intl/es-419/products/classroom/?modal_active=none)
- **Tutorial de Google Classroom:** blog educativo creado por la profesora Rosa Liarte.  
<https://rosaliarte.com/tutorial-google-classroom/>

*“La educación no es un problema. La educación es una oportunidad”.*  
( Lyndon B. Johnson)

### Bibliografía

- Daniel Bennick (2020), Administra la enseñanza y el aprendizaje con Classromm, recuperado de: <https://webdelmaestrocmf.com/portal/como-aprender-a-usar-google-classroom-en-tiempos-de-clases-a-distancia/>
- Como aprender a usar Google Classroom, en tiempo de clases a distancia, web del maestro CMF, 18 de marzo 2020, recuperado de: <https://webdelmaestrocmf.com/portal/como-aprender-a-usar-google-classroom-en-tiempos-de-clases-a-distancia/>

**Campus Angamos**  
Avda. Angamos 601

**Campus Coloso**  
Avda. Universidad de Antofagasta 02800

**Área Clínica**  
Avda. Argentina 2000



**5 Años Acreditada**  
desde agosto 2017 hasta agosto 2022

• Gestión institucional  
• Docencia de Pregrado  
• Investigación  
• Vinculación con el Medio

@ uantofagasta  
f uantofagasta  
u udeantofagasta  
u uantofagasta  
u universidaddeantofagasta

Visítanos en  
**www.uantof.cl**