

ESTRATEGIA DIDÁCTICA TIC DOCENTE PADLET



VICERRECTORIA ACADÉMICA
DIRECCIÓN DE DESARROLLO CURRICULAR
ÁREA GESTIÓN CURRICULAR Y DESARROLLO
ACADÉMICO DOCENTE
06 DE ABRIL DE 2020


PADLET

DESCRIPCIÓN

Es un diario mural o póster interactivo que permite tanto al docente como a estudiantes, publicar, almacenar y compartir recursos multimedia e informaciones de diferentes fuentes, de manera individual o en colaboración con un grupo de personas, disponible en 29 idiomas.

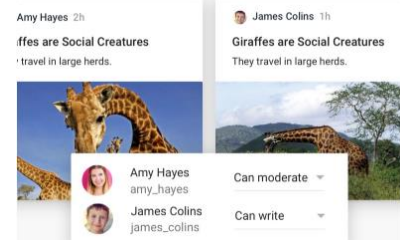
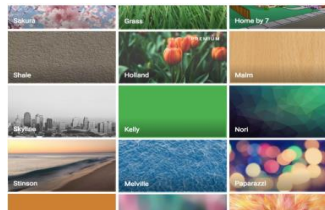
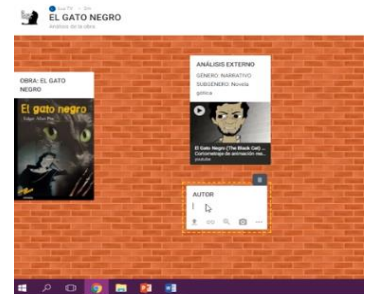
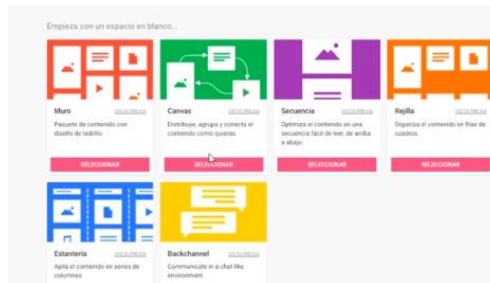
PEDAGÓGICAMENTE CONTRIBUYE A:

- ▶ Aprender y/o reforzar habilidades prácticas tecnológicas.
- ▶ Poner en ejecución aprendizajes adquiridos.
- ▶ Transferencia de aprendizaje diversos.



APOYO PEDAGÓGICO PARA DOCENTES

- También puede utilizarse en **Educación en Línea**, ya que se puede compartir el **Padlet** en cualquier entorno virtual.
- Se pueden realizar actividades como: e-portafolios, colecciones creativas, anuncios, rincones didácticos, bibliotecas virtuales, galerías, videotecas, entre otros.
- Puede utilizarse tanto para proponer **actividades en el aula**, compartiendo el enlace del muro creado.
- Posee diseños muy diferentes que transmiten información como un tablero cuadrado, una fuente de información o como un lienzo abierto.
- Desde notas adhesivas hasta ensayos, abarca todo tipo de escritura y admite casi todo tipo de archivos.



¿CÓMO UTILIZAR PADLET EN EL PROCESO DE ENSEÑANZA - APRENDIZAJE VIRTUAL?

- ✚ Ingresa al sitio web www.padlet.com y regístrate de forma gratuita.

Haz pizarras, documentos y páginas web de gran belleza, fáciles de leer y donde sea divertido participar.

REGISTRARSE

- ✚ Cargue archivos desde su computadora, tome una foto o video desde su teléfono o enlace desde la web con un solo clic, o también, copie y pegue, o arrastre y suelte.



- ✚ Los enlaces y archivos adjuntos aparecerán con una hermosa vista previa contextual para dar a los espectadores una pista de lo que les está mostrando.



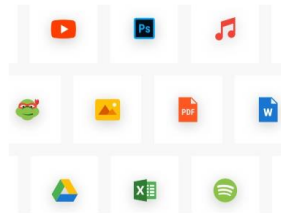
Sube una cámara de archivos o el uso.

¿CÓMO UTILIZAR PADLET EN EL PROCESO DE ENSEÑANZA - APRENDIZAJE VIRTUAL?

- Desde cualquier dispositivo, incluso cuando estés lejos de una computadora, disponible en dispositivos iOS (iPhone, iPad, iPod Touch), Android y Kindle. Tome fotos y escanee códigos QR desde cada aplicación.



- También incruste contenido desde cualquier lugar de la web, incluidos YouTube, Instagram, Twitter, Vimeo, The New York Times y otras 400 aplicaciones.



- Los cambios se guardan automáticamente.

SI QUIERES PROFUNDIZAR, TE RECOMENDAMOS:

- ✦ Universidad Católica de Valparaíso.
http://recursostic.ucv.cl/wordpress/index.php/essential_grid/padlet-perfil-docente/
- ✦ Padlet
<https://padlet.com/>
- ✦ ¿Qué es Padlet y cómo utilizarlo?
https://www.youtube.com/watch?v=JBN_3oue0rs
- ✦ Recursos TIC: Conoce Padlet
https://www.youtube.com/watch?time_continue=39&v=BGS4KaHCE24&feature=emb_logo

Bibliografía:

- Fernández, M. B., Salinas, I., Lira, A., Madrid, R. (2020). Orientaciones para la docencia online en tiempo de coronavirus.
Recuperado de:
http://www.ciae.uchile.cl/index.php?page=view_noticias&langSite=es&id=1825
- Dirección de Aula Virtual, Vicerrectoría Académica de la Pontificia Universidad Católica de Valparaíso, Chile.
http://recursostic.ucv.cl/wordpress/index.php/essential_grid/padlet-perfil-docente/#1468511357499-c3d27375-fdc6